

T4 2017 FICHE D'INFORMATION POUR LES INVESTISSEURS

POURQUOI INVESTIR ?

01 UNE POSITION DE CHOIX DANS LES SECTEURS DE CROISSANCE CLÉS

100G, l'infonuagique,
virtualisation, 5G

02 UNE SAINE RENTABILITÉ

BAlIA ajusté¹ de 22,0 M\$ pour
l'exercice 2017

03 UN SOLIDE BILAN

Encaisse de 39,2 M\$ et
aucune dette au 31 août 2017

04 UNE FORTE ÉQUIPE DE DIRECTION

- Tandem Germain Lamonde, président exécutif du conseil d'administration, et Philippe Morin, président-directeur général
- Stable et expérimentée
- Connaissances approfondies en télécommunications

EXFO propose des solutions intelligentes de test, de surveillance et d'analyse de réseaux aux plus grands fournisseurs de services de communication, fabricants d'équipements de réseau et services Web de la planète. Depuis 1985, nous collaborons étroitement avec nos clients dans différents contextes – laboratoires, terrain, centres de données et rencontres de direction, notamment – pour offrir des technologies et des méthodes novatrices à chaque stade du cycle de vie des réseaux. Nos solutions d'orchestration de tests et d'analyse de données 3D en temps réel simplifient le travail des clients en leur apportant des données éclairantes issues des réseaux, des services et des abonnés. Notre priorité : aider nos clients à prospérer dans une industrie en pleine transformation, où l'on ne peut plus se contenter du minimum requis en matière de tests et d'analyses. Pour plus d'information, visitez le www.EXFO.com et suivez-nous sur le [blogue EXFO](#).

FAITS SAILLANTS – T4 DE L'EXERCICE 2017

(en millions de dollars US)

- Ventes de 63,0 M\$, dans le haut de la fourchette des prévisions
- Commandes de 66,3 M\$; rapport commandes-facturation de 1,05
- Bénéfice net selon les IFRS de 0,8 M\$ ou 0,02 \$ l'action diluée
- BAlIA ajusté¹ de 8,5 M\$ ou 13,6 % des ventes
- Annonce d'un investissement de 33,1 % du capital d'Astellia (10,2 M\$) avec l'intention de déposer une offre publique d'achat
- Clôture de l'acquisition de Yenista Optics après la fin de l'exercice (9,7 M\$, déduction des espèces acquises)

MARCHÉS EXFO




	PHYSIQUE	PROTOCOLES	TOTAL
Taille du marché	600 M\$ US	2,0 G\$ US	2,6 G\$ US
Ventes EXFO (exercice 2017)	161,9 M\$ US	81,9 M\$ US	243,8 M\$ US ²
Taux de croissance annuel du marché (exercice 2017)	6,6 %	-1,7 %	4,6 %
Bénéfice brut ³	55-60 %	70-75 %	60-65 %
Principaux concurrents	Viavi, Anritsu	Viavi, NetScout	

¹ Le BAlIA ajusté est une mesure non conforme aux IFRS et constitue le bénéfice net avant intérêts, impôt sur les bénéfices, amortissement, rémunération à base d'actions, frais de restructuration, variation de la contrepartie conditionnelle en espèces et perte de change.

² Exclut les pertes sur les contrats de change à terme.

³ Le bénéfice brut avant amortissement est une mesure non conforme aux IFRS et représente les ventes, moins le coût des ventes, excluant l'amortissement.

FACTEURS DE DIFFÉRENCIATION



AUTOMATISATION DES TESTS

Automatisation des tâches complexes en procédures de tests simples afin d'améliorer la productivité à chaque étape

ANALYTIQUE

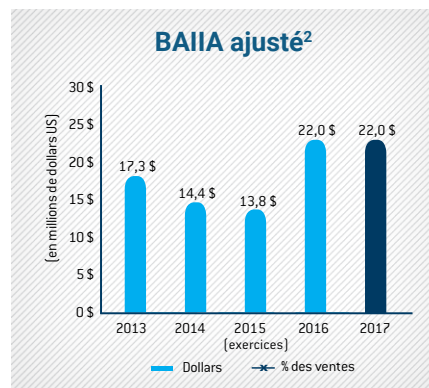
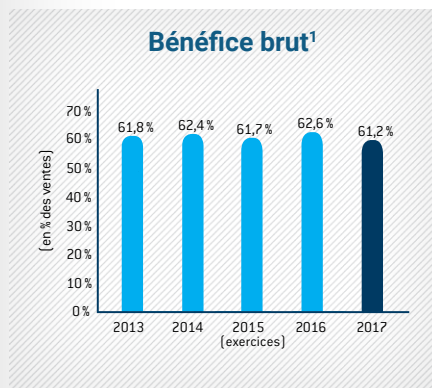
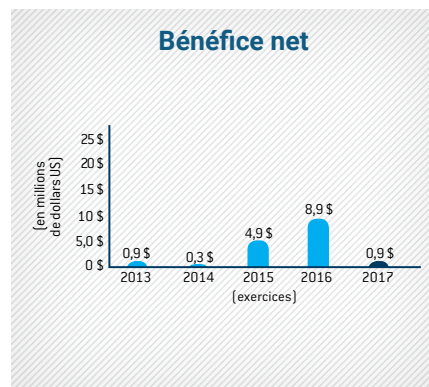
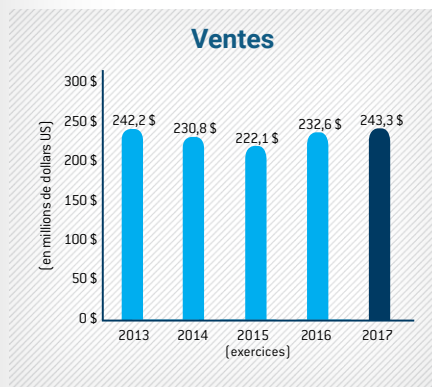
3D

ANALYTIQUE 3D EN TEMPS RÉEL

Visibilité de bout en bout du réseau, des services et des dimensions liées aux abonnés

RÉSULTATS FINANCIERS ANNUELS

(en millions de dollars US, sauf le bénéfice brut)



CIBLE DE RENTABILITÉ POUR L'EXERCICE 2018

BAIIA ajusté²

26 M\$

(Croissance d'environ 18 % par rapport à l'exercice 2017)

¹ Le bénéfice brut avant amortissement est une mesure non conforme aux IFRS et représente les ventes, moins le coût des ventes, excluant l'amortissement.

² Le BAIIA ajusté est une mesure non conforme aux IFRS et constitue le bénéfice net avant intérêts, impôt sur les bénéfices, rémunération à base d'actions, frais de restructuration, charge inhabituelle, variation de la contrepartie conditionnelle en espèces et gain ou perte de change.

INFORMATION SUR LES ACTIONS

(au 31 août 2017)

Inscriptions : NASDAQ, EXFO; TSX, EXF

Actions en circulation : 54,7 M

Cours de clôture de l'action : 4,70 \$ US

Capitalisation boursière : 257,1 M\$ US

Minimum et maximum des 12 derniers mois : 3,42 \$ US et 6,05 \$ US

Pour plus d'information

Vance Oliver

Directeur des relations avec les investisseurs

Tél. : 1 418 683-0913, poste 23733

Courriel : vance.oliver@EXFO.com

Déclarations prospectives

Cette fiche d'information contient des déclarations prospectives selon la U.S. Private Securities Litigation Reform Act de 1995, et nous entendons assujettir pareilles déclarations aux règles d'exonération prévues par cette loi. Nous vous avisons que les déclarations prospectives ne sont que des prévisions, ne sont pas des garanties de notre rendement futur et comportent des risques et des incertitudes. Les résultats réels peuvent différer considérablement de ceux des déclarations prospectives et nous vous invitons à consulter nos plus récents documents déposés auprès de la U.S. Securities and Exchange Commission et des Autorités canadiennes en valeurs mobilières pour une discussion sur les facteurs de risques. Ces déclarations sont valables seulement en date du présent document. Sauf si la loi ou la réglementation l'exigent, son contenu ne fera l'objet d'aucune révision ni mise à jour.

