

T3 2017 FICHE D'INFORMATION POUR LES INVESTISSEURS

POURQUOI INVESTIR ?

01 UNE POSITION DE CHOIX DANS LES SECTEURS DE CROISSANCE CLÉS

Cycle d'investissement des tests optiques 100G, virtualisation, 5G et Internet des objets

02 UNE BONNE RENTABILITÉ

BAlIA ajusté¹ de 13,5 M\$ pour les premiers neuf mois de l'exercice 2017

03 UN SOLIDE BILAN

Encaisse de 37,7 M\$ et aucune dette au 31 mai 2017

04 UNE FORTE ÉQUIPE DE DIRECTION

- Stable et expérimentée
- Connaissances approfondies en télécommunications
- Tandem Germain Lamonde, président exécutif du conseil d'administration, et Philippe Morin, président-directeur général

EXFO propose des solutions intelligentes de test, de surveillance et d'analyse de réseaux aux plus grands fournisseurs de services de communication, fabricants d'équipements de réseau et services Web de la planète. Depuis 1985, nous collaborons étroitement avec nos clients dans différents contextes – laboratoires, terrain, centres de données et rencontres de direction, notamment – pour offrir des technologies et des méthodes novatrices à chaque stade du cycle de vie des réseaux. Nos solutions d'orchestration de tests et d'analyse de données 3D en temps réel simplifient le travail des clients en leur apportant des données éclairantes issues des réseaux, des services et des abonnés. Notre priorité : aider nos clients à prospérer dans une industrie en pleine transformation, où l'on ne peut plus se contenter du minimum requis en matière de tests et d'analyses. Pour plus d'information, visitez le www.EXFO.com et suivez-nous sur le [blogue EXFO](#).

FAITS SAILLANTS – T3 DE L'EXERCICE 2017

(en millions de dollars US)

- Ventes de 58,5 M\$
- Commandes de 63,7 M\$; rapport commandes-facturation de 1,09
- Perte nette selon les IFRS de 4,3 M\$ ou 0,08 \$ l'action
- BAlIA ajusté¹ de 2,3 M\$ ou 3,9 % des ventes
- Acquisition d'Ontology Systems pour une contrepartie de 7,7 M\$ (déduction faite des espèces acquises), plus une contrepartie conditionnelle de 1,4 M\$ sur la base des ventes futures
- Annonce de la rationalisation de la gamme de solutions de surveillance de réseaux, entraînant des économies annuelles de 8,0 M\$

MARCHÉS EXFO



	PHYSIQUE	PROTOCOLES	TOTAL
Marché potentiel total	845 M\$ US	4,2 G\$ US	5,0 G\$ US
Marché desservi	545 M\$ US	2,2 G\$ US	2,7 G\$ US
Ventes EXFO (exercice 2016)	151,9 M\$ US	83,3 M\$ US	235,2 M\$ US ²
Taux de croissance annuel du marché (exercice 2016)	5,4 %	3,4 %	4,7 %
Bénéfice brut ³	55-60 %	70-75 %	63-65 %
Principaux concurrents	Viavi, Anritsu	Viavi, IXIA, NETSCOUT	

¹ Le BAlIA ajusté est une mesure non conforme aux IFRS et constitue le résultat net (perte nette) avant intérêts, impôt sur les bénéfices, amortissement, rémunération à base d'actions, frais de restructuration et gain de change.

² Exclut les pertes sur les contrats de change à terme.

³ Le bénéfice brut avant amortissement est une mesure non conforme aux IFRS et représente les ventes, moins le coût des ventes, excluant l'amortissement.

FACTEURS DE DIFFÉRENCIATION



AUTOMATISATION DES TESTS

Automatisation des tâches complexes en procédures de tests simples afin d'améliorer la productivité à chaque étape

ANALYTIQUE

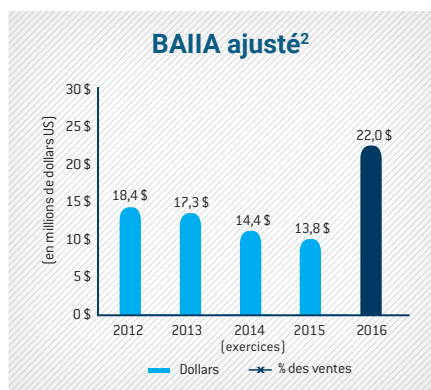
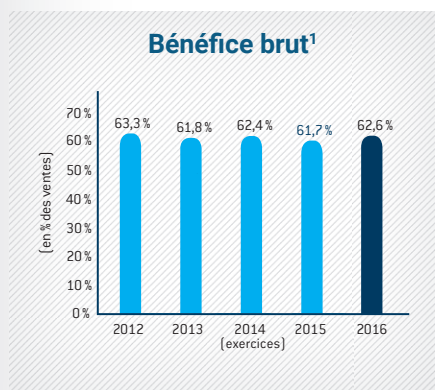
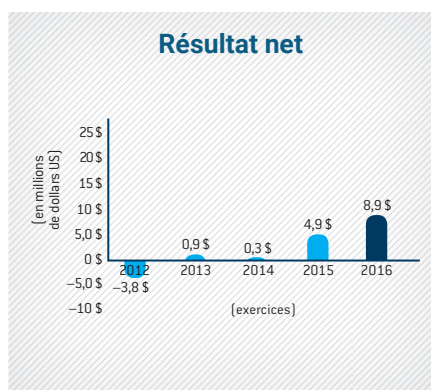
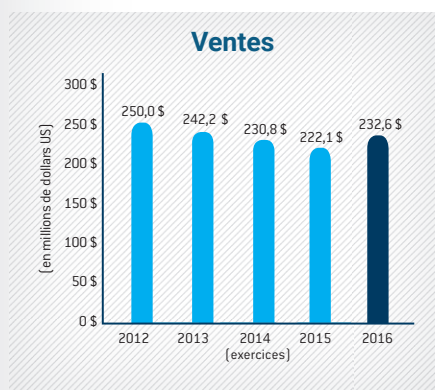


ANALYTIQUE 3D EN TEMPS RÉEL

Visibilité de bout en bout du réseau, des services et des dimensions liées aux abonnés

RÉSULTATS FINANCIERS ANNUELS

(en millions de dollars US, sauf le bénéfice brut)



CIBLE DE RENTABILITÉ POUR L'EXERCICE 2017

BAlIA ajusté²

26 M\$

(La société prévoit générer un BAlIA ajusté d'environ 20 M\$ pour l'exercice 2017 à la suite de la publication des résultats de T3 2017)

¹ Le bénéfice brut avant amortissement est une mesure non conforme aux IFRS et représente les ventes, moins le coût des ventes, excluant l'amortissement.

² Le BAlIA ajusté est une mesure non conforme aux IFRS et constitue le résultat net avant intérêts, impôt sur les bénéfices, amortissement, rémunération à base d'actions, frais de restructuration et gain de change.

INFORMATION SUR LES ACTIONS

(au 31 mai 2017)

Inscriptions : NASDAQ, EXFO; TSX, EXF

Actions en circulation : 54,7 M

Cours de clôture de l'action : 4,85 \$ US

Capitalisation boursière : 265,3 M\$ US

Minimum et maximum des 12 derniers mois : 4,55 \$ US et 6,05 \$ US

Pour plus d'information

Vance Oliver

Directeur des relations avec les investisseurs

Tél. : 1 418 683-0913, poste 23733

Courriel : vance.oliver@EXFO.com

Déclarations prospectives

Cette fiche d'information contient des déclarations prospectives selon la U.S. Private Securities Litigation Reform Act de 1995, et nous entendons assujettir pareilles déclarations aux règles d'exonération prévues par cette loi. Nous vous avisons que les déclarations prospectives ne sont que des prévisions, ne sont pas des garanties de notre rendement futur et comportent des risques et des incertitudes. Les résultats réels peuvent différer considérablement de ceux des déclarations prospectives et nous vous invitons à consulter nos plus récents documents déposés auprès de la U.S. Securities and Exchange Commission et des Autorités canadiennes en valeurs mobilières pour une discussion sur les facteurs de risques. Ces déclarations sont valables seulement en date du présent document. Sauf si la loi ou la réglementation l'exigent, son contenu ne fera l'objet d'aucune révision ni mise à jour.

