

CINQ BONNES RAISONS D'INVESTIR DANS EXFO

1

UN EXCELLENT PARCOURS QUANT À LA CROISSANCE DES VENTES

TCAC¹ des ventes de 20 % au cours des dix derniers exercices

2

BIEN POSITIONNÉE DANS LES SECTEURS DE CROISSANCE CLÉS

Les solutions pour permettre la croissance de la bande passante et la convergence IP des réseaux fixes et mobiles

3

UN ÉQUILIBRE ENTRE LA CROISSANCE DES VENTES ET LA RENTABILITÉ

Objectif : BAIIA ajusté³ de 15 % sur des revenus de 350 à 400 millions \$

4

UN SOLIDE BILAN

Encaisse de 54,8 millions \$ et pratiquement aucune dette au 31 mai 2013

5

UNE ÉQUIPE DE DIRECTION EXPÉRIMENTÉE ET DISCIPLINÉE

Vastes connaissances de gestion d'entreprise en contexte de croissance ou de décroissance de marché

Cotée aux marchés boursiers NASDAQ et TSX, EXFO est l'un des plus importants fournisseurs de solutions de test et d'assurance de services de pointe pour les opérateurs et les fabricants d'équipement de réseaux sans fil et filaires de l'industrie mondiale des télécommunications. L'entreprise offre des solutions innovatrices permettant le développement, l'installation, la gestion et l'entretien des réseaux IP fixes et mobiles, du cœur jusqu'aux liens d'accès. Ces solutions supportent des technologies clés, telles que 3G, 4G/LTE, IMS, Ethernet, OTN, FTTx, VDSL2, ADSL2+, ainsi qu'une variété de technologies optiques constituant plus de 35 % du marché des instruments portatifs de test sur fibre. EXFO a approximativement 1700 employés répartis dans 25 pays et desservant plus de 2000 clients dans le monde entier.

Pour plus d'information, visitez le www.EXFO.com.

FAITS SAILLANTS – T3 DE L'EXERCICE 2013

[en millions de dollars US]

- Ventes de 58,9 M \$
- Commandes de 61,8 M \$ (le rapport commandes-facturation est de 1,05)
- Bénéfice brut² de 61,7 % des ventes
- Perte nette (selon les IFRS) de 0,9 M \$
- BAIIA ajusté³ de 3,1 M \$

MARCHÉ TÉLÉCOM



	PHYSIQUE	PROTOCOLES
Marché potentiel total	700 M \$	3,2 G \$
Marché desservi	550 M \$	1,8 G \$
Taux de croissance annuel	~5 %	~15 %
Ventes (exercice 2012)	135,1 M \$	113,7 M \$
Croissance des ventes (exercice 2012 p/r 2011)	-14,5 %	4,4 %
TCAC ¹ des ventes (cinq derniers exercices)	3,9 %	46,1 %
Bénéfice brut	Un peu plus de 60 %	Environ 75 %
Concurrents majeurs	JDSU, Anritsu, Sunrise	JDSU, IXIA, Tektronix

¹Taux de croissance annuel composé.

²Le bénéfice brut est une mesure non conforme aux IFRS qui représente les ventes, moins le coût des ventes, excluant l'amortissement.

³Le BAIIA ajusté représente le bénéfice net (perte nette), avant intérêts, impôts sur les bénéfices, amortissement des immobilisations corporelles, amortissement des actifs incorporels, charges de rémunération à base d'actions et gain ou perte de change.

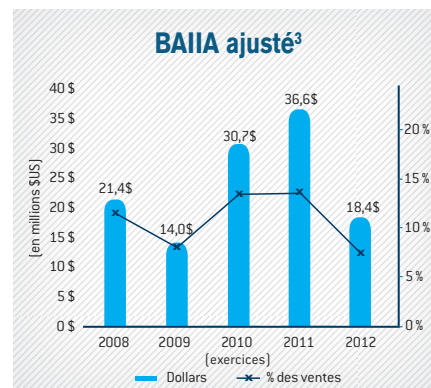
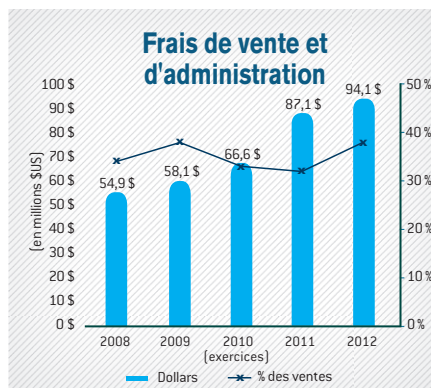
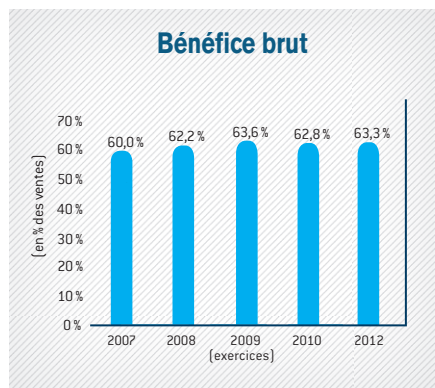
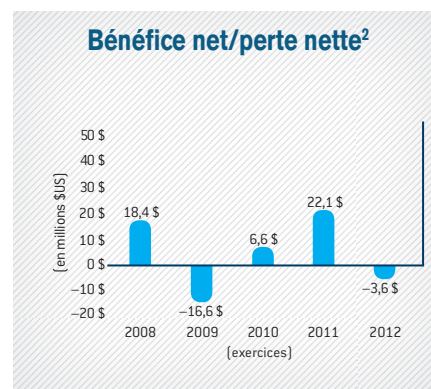
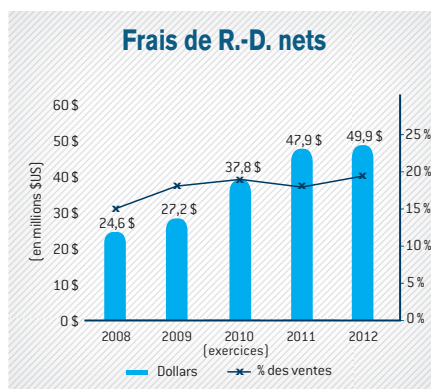
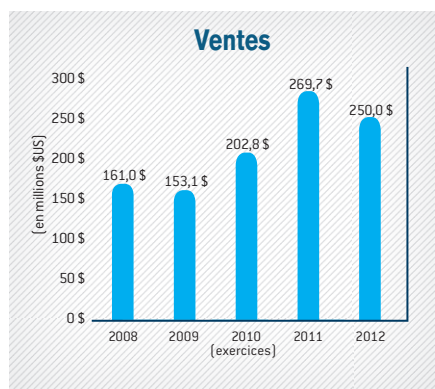
STRATÉGIE DE CROISSANCE



Revue annuelle 2012 - Visionnez la vidéo où notre PDG présente la stratégie de croissance de l'entreprise.

RÉSULTATS FINANCIERS ANNUELS¹

(en millions de dollars US, sauf le bénéfice brut)



¹Tous les résultats financiers provenant des activités poursuivies, sauf le bénéfice net (la perte nette) et le BAIIA ajusté.

²Les résultats financiers des exercices 2011 et 2012 sont établis selon les IFRS; ceux des exercices précédents sont établis selon les PCGR du Canada.

³Le BAIIA ajusté représente le bénéfice net (perte nette), avant intérêts, impôts sur les bénéfices, amortissement des immobilisations corporelles, amortissement des actifs incorporels, frais de restructuration, charges de rémunération à base d'actions, recouvrement de crédits d'impôt à la R-D, variation de la juste valeur de la contrepartie conditionnelle en espèces, dépréciation d'écart d'acquisition, gain ou perte de change, gain extraordinaire et gain sur la vente d'activités abandonnées.

INFORMATION SUR LES ACTIONS

(au 31 mai 2013)

Inscriptions : NASDAQ, EXFO; TSX, EXF
Actions en circulation : 60,4 millions
Cours de clôture de l'action : 4,52 \$US
Capitalisation boursière : 272,9 millions \$US
Minimum et maximum des 12 derniers mois : 4,33 \$US et 5,93 \$US

Pour plus d'information
 Vance Oliver
 Responsable des relations avec les investisseurs
Tél. : 1 418 683-0913, poste 23733
Courriel : vance.oliver@EXFO.com