

# T4 2012

## CINQ BONNES RAISONS D'INVESTIR DANS EXFO

### 1 UN EXCELLENT PARCOURS QUANT À LA CROISSANCE DES VENTES

TCAC\* des ventes de 20,5 % au cours des dix derniers exercices pour le secteur télécom

### 2 BIEN POSITIONNÉE DANS LES SECTEURS DE CROISSANCE CLÉS

Les solutions pour permettre la croissance de la bande passante et la convergence IP des réseaux fixes et mobiles

### 3 UN ÉQUILIBRE ENTRE LA CROISSANCE DES VENTES ET LA RENTABILITÉ

Objectif : BAIIA\*\*\* de 15 % sur des revenus de 350-400 millions \$

### 4 UN SOLIDE BILAN

Encaisse de 67,1 millions \$ et pratiquement aucune dette au 31 août 2012

### 5 UNE ÉQUIPE DE DIRECTION EXPÉRIMENTÉE ET DISCIPLINÉE

Vastes connaissances de gestion d'entreprise en contexte de croissance ou de décroissance de marché

## FICHE D'INFORMATION POUR LES INVESTISSEURS

Cotée aux marchés boursiers NASDAQ et TSX, EXFO est l'un des plus importants fournisseurs de solutions de test et d'assurance de services de pointe pour les opérateurs et les fabricants d'équipement de réseaux sans fil et filaires de l'industrie mondiale des télécommunications. L'entreprise offre des solutions innovatrices permettant le développement, l'installation, la gestion et l'entretien des réseaux IP fixes et mobiles, du cœur jusqu'aux liens d'accès. Ces solutions supportent des technologies clés, telles que 3G, 4G/LTE, IMS, Ethernet, OTN, FTTx, VDSL2, ADSL2+, ainsi qu'une variété de technologies optiques qui constituent une portion estimée à 35 % du marché des instruments portatifs de test sur fibre. EXFO a approximativement 1700 employés répartis dans 25 pays et desservant plus de 2000 clients télécoms dans le monde entier.

Pour plus d'information, visitez le [www.EXFO.com](http://www.EXFO.com).

## FAITS SAILLANTS – T4 DE L'EXERCICE 2012

[en millions de dollars US]

- Ventes de 57,2 M \$
- Commandes de 55,2 M \$ (taux de commandes-facturation de 0,97)
- Bénéfice brut\*\* de 62,8 % des ventes
- Perte nette de 3,7 M \$ (selon les IFRS)
- Mise sur pied d'un plan de restructuration
- Lancement d'Ethernet One, une solution centralisée de test et d'assurance de services

## FAITS SAILLANTS DE L'EXERCICE 2012

[en millions de dollars US]

- Ventes de 250,0 M \$
- Commandes de 244,8 M \$ (taux de commandes-facturation de 0,98)
- Augmentation du bénéfice brut\*\* à 63,3 % des ventes
- Perte nette de 3,6 M \$ (selon les IFRS)
- Flux de trésorerie liés à l'exploitation de 25,3 M \$
- 21 produits lancés

\* Taux de croissance annuelle composé

\*\* Le bénéfice brut est une mesure financière non conforme aux IFRS qui représente les ventes, moins le coût des ventes, excluant l'amortissement.

\*\*\* Le BAIIA constitue le bénéfice net avant intérêts, impôts, amortissement des immobilisations corporelles et amortissement des actifs incorporels.



Analyse de réseaux  
de nouvelle génération

# STRATÉGIE DE CROISSANCE

AUGMENTER  
NOTRE  
PRÉSENCE SUR  
LE MARCHÉ DU  
SANS-FIL

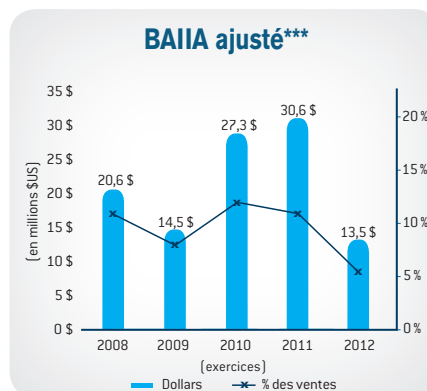
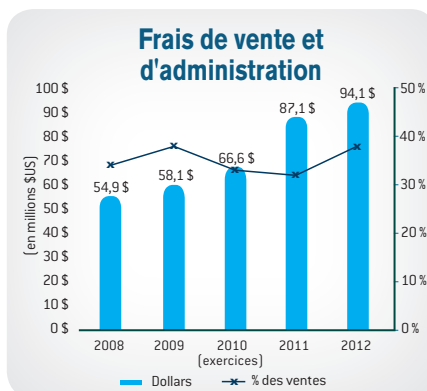
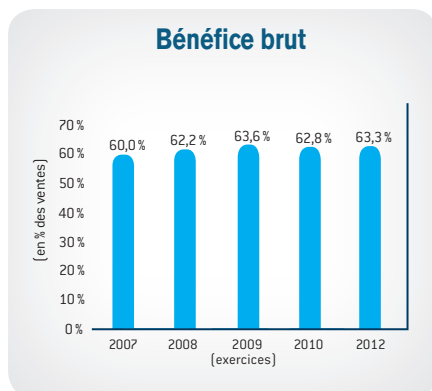
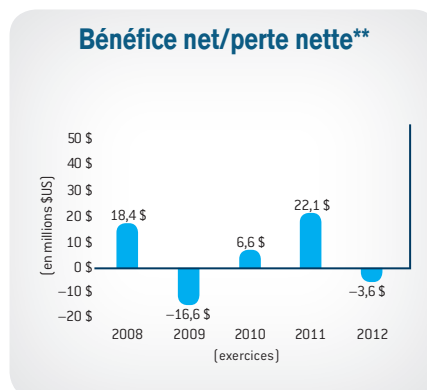
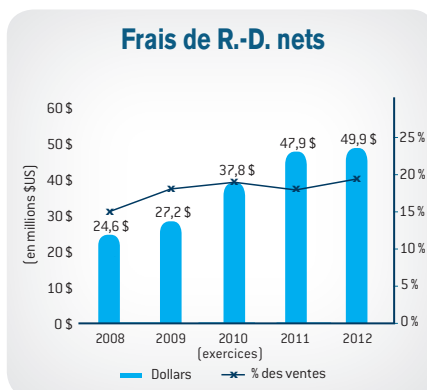
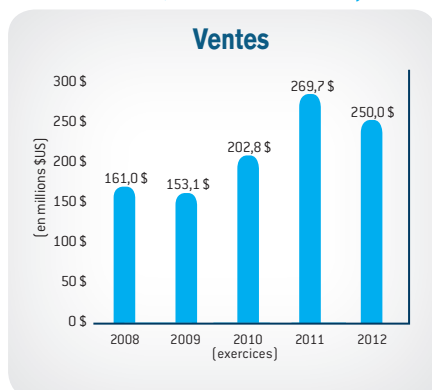
AIDER LES  
OPÉRATEURS  
À RÉDUIRE  
LEURS COÛTS  
D'EXPLOITATION

OBTENIR UNE  
PROPORTION  
PLUS  
IMPORTANTE  
DU BUDGET  
DES GRANDS  
OPÉRATEURS

ACCÉLÉRER LA  
RENTABILITÉ  
GRÂCE À  
UNE BONNE  
EXÉCUTION

## RÉSULTATS FINANCIERS ANNUELS\*

(en millions de dollars US, sauf le bénéfice brut)



\* Tous les résultats financiers provenant des activités poursuivies, sauf le bénéfice net (la perte nette) et le BAIIA ajusté.

\*\* Les résultats financiers des exercices 2011 et 2012 sont établis selon les IFRS; les exercices précédents sont établis selon les PCGR du Canada.

\*\*\* Le BAIIA constitue le bénéfice net (la perte nette) avant intérêts, impôts, amortissement des immobilisations corporelles, amortissement des actifs incorporels, dépréciation d'écarts d'acquisition et gain extraordinaire. Le BAIIA ajusté constitue le BAIIA, excluant la variation de la juste valeur de la contrepartie conditionnelle en espèces et le gain sur la vente d'activités abandonnées.

## INFORMATION SUR LES ACTIONS

(au 31 août 2012)

Inscriptions : NASDAQ, EXFO; TSX, EXF  
 Actions en circulation : 60,4 millions  
 Cours de clôture de l'action : 4,82 \$US  
 Capitalisation boursière : 291 millions \$US  
 Minimum et maximum des 12 derniers mois :  
 4,56 \$US et 8,23 \$US

### Pour plus d'information

Vance Oliver  
 Responsable des relations avec  
 les investisseurs  
 Tél. : 1 418 683-0913, poste 23733  
 Courriel : vance.oliver@EXFO.com

Tous les renseignements financiers contenus dans ce document sont valables seulement pour la période mentionnée.  
 De plus, ces renseignements ne constituent pas une indication du rendement futur de l'entreprise.



Analyse de réseaux  
de nouvelle génération