

T2 2017 FICHE D'INFORMATION POUR LES INVESTISSEURS

POURQUOI INVESTIR?

01 BIEN POSITIONNÉE DANS LES SECTEURS DE CROISSANCE CLÉS

Cycle d'investissement des tests optiques 100G, virtualisation, 5G et Internet des objets

02 CROISSANCE DES GAINS PLUS RAPIDE QUE LES VENTES

Croissance d'au moins 18 % du BAIIA ajusté pour l'exercice 2017

03 UN SOLIDE BILAN

Encaisse de 52,4 M\$ et aucune dette au 28 février 2017

04 UNE FORTE ÉQUIPE DE DIRECTION

- Stable et expérimentée
- Connaissances approfondies en télécommunication
- Tandem Germain Lamonde et Philippe Morin

EXFO propose des solutions ingénieuses de test de réseaux et d'analyse de données aux plus grands fournisseurs de services de communication, fabricants d'équipements de réseau et services Web de la planète. Depuis 1985, nous collaborons étroitement avec nos clients dans différents contextes – laboratoires, terrain, centres de données et rencontres de direction, notamment – pour offrir des technologies et des méthodes novatrices à chaque stade du cycle de vie des réseaux. Nos solutions d'orchestration de tests et d'analyse de données 3D en temps réel simplifient le travail des clients en leur apportant des données éclairantes issues des réseaux, des services et des abonnés. Notre priorité : aider nos clients à prospérer dans une industrie en pleine transformation, où l'on ne peut plus se contenter du minimum requis en matière de tests et d'analyses.

Pour plus d'information, visitez www.EXFO.com et suivez-nous sur le [blogue d'EXFO](#).

FAITS SAILLANTS – T2 DE L'EXERCICE 2017

(en millions de dollars US)

- Ventes de 60,0 M\$, en hausse de 12 % par rapport au même trimestre de 2016 (croissance des ventes de plus de 10 % pour un troisième trimestre consécutif)
- Commandes de 55,9 M\$
- Bénéfice net selon les IFRS de 1,0 M\$ ou 0,02 \$ l'action diluée
- BAIIA ajusté¹ de 4,9 M\$ ou 8,1 % des ventes
- Flux de trésorerie provenant des activités d'exploitation de 14,4 M\$
- Après la fin du trimestre, EXFO a fait l'acquisition de Ontology Systems pour 7,6 M\$, net des espèces acquises, plus une contrepartie conditionnelle en espèces basée sur les ventes futures

MARCHÉS EXFO



	PHYSIQUE	PROTOCOLES	TOTAL
Marché potentiel total	845 M\$ US	4,2 G\$ US	5,0 G\$ US
Marché desservi	545 M\$ US	2,2 G\$ US	2,7 G\$ US
Ventes EXFO (exercice 2016)	151,9 M\$ US	83,3 M\$ US	235,2 M\$ US ²
Taux de croissance annuel du marché (exercice 2016)	5,4 %	3,4 %	4,7 %
Bénéfice brut ³	55-60 %	70-75 %	63-65 %
Concurrents majeurs	Viavi, Anritsu	Viavi, IXIA, NetScout	

¹ Le BAIIA ajusté est une mesure non conforme aux IFRS et constitue le bénéfice net, avant intérêts, impôts sur les bénéfices, amortissement, charges de rémunération à base d'actions et perte de change.

² Exclut les pertes sur les contrats de change à terme.

³ Le bénéfice brut avant amortissement est une mesure non conforme aux IFRS et représente les ventes, moins le coût des ventes, excluant l'amortissement.

DIFFÉRENTIATEURS CLÉS



AUTOMATISATION DES TESTS

Automatiser des tâches complexes en procédures de tests simplifiés afin d'améliorer la productivité à chaque étape

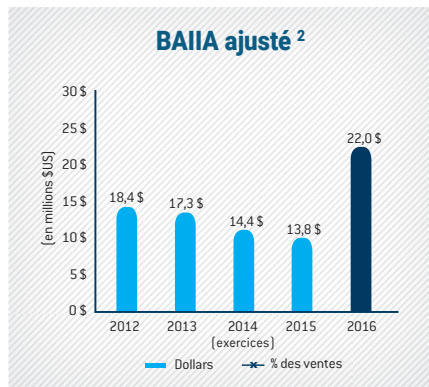
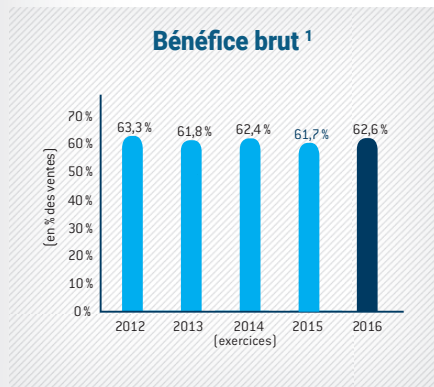
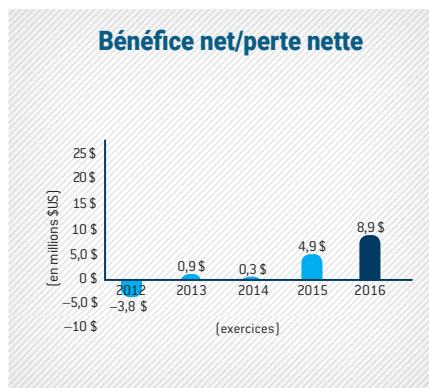
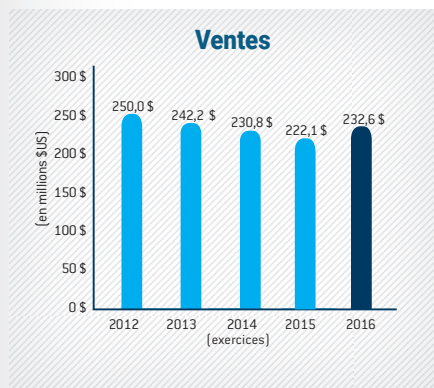
3D ANALYTIQUE

ANALYTIQUE 3D

Visibilité de bout en bout du réseau, des services et des dimensions liées aux abonnés

RÉSULTATS FINANCIERS ANNUELLES

(en millions de dollars US, sauf le bénéfice brut)



RENTABILITÉ POUR L'ANNÉE FINANCIÈRE 2017

BAIIA ajusté ²

26 M\$



Croissance d'environ 18 % par rapport à l'exercice 2016

¹ Le bénéfice brut avant amortissement est une mesure non conforme aux IFRS et représente les ventes, moins le coût des ventes, excluant l'amortissement.

² Le BAIIA ajusté est une mesure non conforme aux IFRS et constitue le bénéfice net (perte nette), avant intérêts, impôts sur les bénéfices, amortissement, frais de restructuration, charge inhabituelle, variation de la juste valeur de la contrepartie en espèces, charges de rémunération à base d'actions et gain ou perte de change.

INFORMATION SUR LES ACTIONS

(Au 28 février 2017)

Inscription : NASDAQ, EXFO; TSX, EXF
Actions en circulation : 54,6 M
Cours de clôture de l'action : 5,20 \$ US
Capitalisation boursière : 283,8 M\$ US
Minimum et maximum des 12 derniers mois : 2,85 \$ US et 5,90 \$ US

Pour plus d'information
Vance Oliver
Directeur des relations avec les investisseurs
Tel. : 1 418 683-0913, poste 23733
Courriel : vance.oliver@EXFO.com

Déclarations prospectives

Cette revue contient des déclarations prospectives selon la U.S. Private Securities Litigation Reform Act de 1995, et il est de notre intention que de telles déclarations prospectives soient sujettes aux règles d'exonération prévues par cette loi. Nous vous avisons que les déclarations prospectives ne sont que des prévisions, et ne sont pas des garanties de notre rendement futur et comportent des risques et des incertitudes. Les résultats réels peuvent différer de façon appréciable de ceux des déclarations prospectives, et nous vous invitons à consulter nos plus récents documents de divulgations déposés auprès de la U.S. Securities and Exchange Commission et des commissions canadiennes des valeurs mobilières, pour une discussion sur les facteurs de risques. Ces déclarations sont valables seulement en date du présent document. À moins que ce ne soit requis par la loi ou la réglementation, nous ne nous engageons pas à réviser ou à mettre à jour ces déclarations afin qu'elles reflètent les événements ou circonstances survenant après la date de ce document.

