

T2 2012

FICHE D'INFORMATION POUR LES INVESTISSEURS

Cotée aux marchés boursiers NASDAQ et TSX, EXFO est l'un des plus importants fournisseurs de solutions de test et d'assurance de services de pointe pour les opérateurs et les fabricants d'équipement de réseaux sans fil et filaires de l'industrie mondiale des télécommunications. L'entreprise offre des solutions innovatrices permettant le développement, l'installation, la gestion et l'entretien des réseaux IP fixes et mobiles, du cœur jusqu'aux liens d'accès. Ces solutions supportent des technologies clés, telles que 3G, 4G/LTE, IMS, Ethernet, OTN, FTTx, VDSL2, ADSL2+, ainsi qu'une variété de technologies optiques qui constituent une portion estimée à 35 % du marché des instruments portatifs de test sur fibre. EXFO a approximativement 1800 employés répartis dans 25 pays et desservant plus de 2000 clients télécoms dans le monde entier.

Pour plus d'information, visitez le www.EXFO.com.

CINQ BONNES RAISONS D'INVESTIR DANS EXFO

1 UN EXCELLENT PARCOURS QUANT À LA CROISSANCE DES VENTES

TCAC* des ventes de 20,2 % au cours des cinq derniers exercices pour le secteur télécom

2 BIEN POSITIONNÉE DANS LES SECTEURS DE CROISSANCE CLÉS

Les solutions pour permettre la croissance de la bande passante et la convergence IP des réseaux fixes et mobiles

3 UN HISTORIQUE D'ACCROISSEMENT DU BAIIA***

Accroissement du BAIIA ajusté*** de -1,1 % à 11,3 % des ventes entre les exercices 2004 et 2011

4 UN SOLIDE BILAN

Encaisse de 76,4 millions \$ au 29 février 2012

5 UNE ÉQUIPE DE DIRECTION EXPÉRIMENTÉE ET DISCIPLINÉE

Vastes connaissances de gestion d'entreprise en contexte de croissance ou de décroissance de marché

FAITS SAILLANTS – T2 DE L'EXERCICE 2012

[en millions de dollars US]

- Ventes de 66,9 M \$
- Commandes de 60,6 M \$ (rapport de commandes-facturation de 0,91)
- Bénéfice brut** de 64,7 %
- BAIIA ajusté*** de 5,8 M \$ (8,7 % des ventes)
- Perte de change de 1,5 M \$
- Obtention d'une commande de plusieurs millions de dollars de la part d'un grand fabricant d'équipement de réseaux en lien avec des simulateurs de réseaux sans fil
- Lancement d'EXFO Apps, un portail offrant des applications logicielles qui augmentent la fonctionnalité et l'efficacité de l'écosystème FTB

OBJECTIFS DE PERFORMANCE D'ENTREPRISE (EXERCICES 2010 À 2012)

Objectifs triennaux (Exercice de référence : 2009)	Résultats après deux ans
Augmenter les ventes à un TCAC* d'au moins 25 %	TCAC de 25,4 %
Augmenter le bénéfice brut** de 61,3 % à 65 %	62,7 %
Augmenter le BAIIA*** ajusté en dollars à un TCAC d'au moins 30 %	TCAC de 45,4 %

* Taux de croissance annuelle composé.

** Le bénéfice brut est une mesure financière non conforme aux IFRS qui représente les ventes, moins le coût des ventes, excluant l'amortissement.

*** Le BAIIA constitue le bénéfice net (la perte nette) avant intérêts, impôts, amortissement des immobilisations corporelles, amortissement des actifs incorporels et dépréciation d'écart d'acquisition. Le BAIIA ajusté constitue le BAIIA, excluant la variation de la juste valeur de la contrepartie conditionnelle payable en espèces et le gain sur la vente d'activités abandonnées. Pour un rapprochement du BAIIA, du BAIIA ajusté et du bénéfice net, veuillez consulter notre communiqué de presse du T2 de 2012, ainsi que la section « Mesures financières non conformes aux PCGR » de notre site Web.



Analyse de réseaux
de nouvelle génération

STRATÉGIE DE CROISSANCE

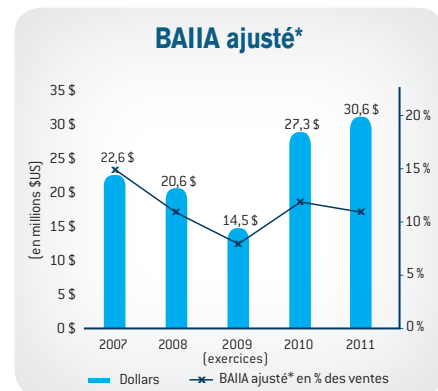
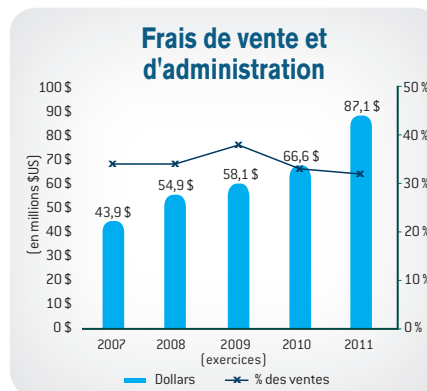
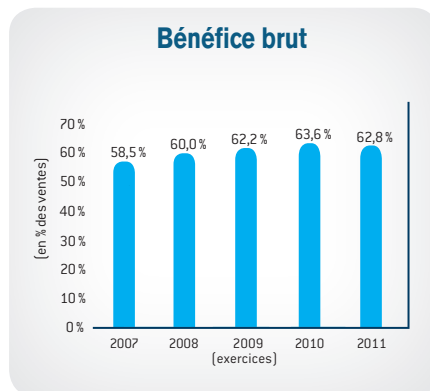
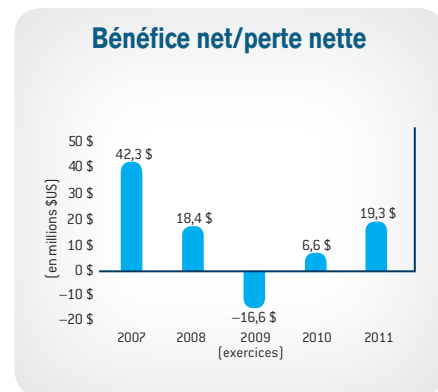
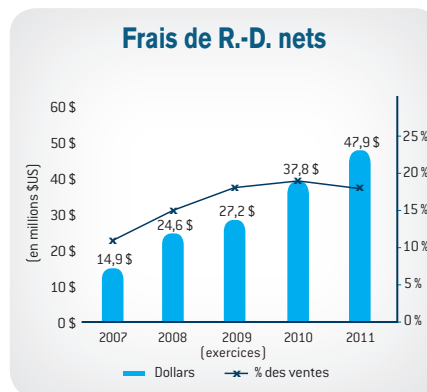
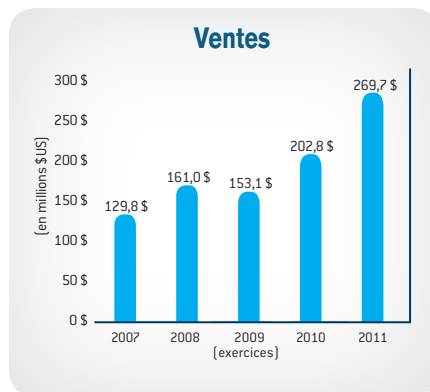
AUGMENTER
NOTRE
PRÉSENCE SUR
LE MARCHÉ DU
SANS-FIL

AIDER LES
OPÉRATEURS
À RÉDUIRE
LEURS COÛTS
D'EXPLOITATION

OBTENIR UNE
PROPORTION
PLUS
IMPORTANTE
DU BUDGET
DES GRANDS
OPÉRATEURS

ACCÉLÉRER LA
RENTABILITÉ
GRÂCE À LA
MONDIALISATION
ET À UNE BONNE
EXÉCUTION

RÉSULTATS FINANCIERS ANNUELS (selon les PCGR du Canada)



*Le BAIIA constitue le bénéfice net (la perte nette) avant intérêts, impôts, amortissement des immobilisations corporelles, amortissement des actifs incorporels, dépréciation d'écarts d'acquisition et gain extraordinaire. Le BAIIA ajusté constitue le BAIIA, excluant le gain sur la vente d'activités abandonnées. Pour un rapprochement du BAIIA, du BAIIA ajusté et du bénéfice net (perte nette), veuillez consulter la section « mesures financières non conformes aux PCGR » de notre site Web.

INFORMATION SUR LES ACTIONS

(au 29 février 2012)

Inscriptions: NASDAQ, EXFO; TSX, EXF

Actions en circulation: 61,6 millions

Cours de clôture de l'action: 7,18 \$US

Capitalisation boursière: 442 millions \$US

Minimum et maximum des 12 derniers mois:
5,26 \$US et 12,96 \$US

Pour plus d'information

Vance Oliver

Responsable des relations avec
les investisseurs

Tél. : 1 418 683-0913, poste 23733

Courriel : vance.oliver@EXFO.com

Tous les renseignements financiers contenus dans ce document sont valables seulement pour la période mentionnée.
De plus, ces renseignements ne constituent pas une indication du rendement futur de l'entreprise.



Analyse de réseaux
de nouvelle génération