



Delårsrapport for 1. kvartal 2013 Lundbeck er godt på vej til at indfri sine resultatforventninger til 2013

Valby, Danmark, 1. maj 2013 - H. Lundbeck A/S (Lundbeck) rapporterer en omsætning i 1. kvartal på DKK 4.576 mio., svarende til en stigning på 21 %. Resultat af primær drift (EBIT) steg med 73 % til DKK 1.526 mio. svarende til en EBIT-margin på 33 %. Kvartalet var positivt påvirket af engangsposter fra milepælsbetalinger og frasalg af den ældre produktportefølje i USA.

- Omsætningen i kategorien Nye Produkter klarede sig fortsat godt og steg med 36 % i forhold til 1. kvartal sidste år.
- Lundbeck i USA øgede omsætningen med 17 % til DKK 535 mio. eksklusive Lexapro[®], idet salget af Xenazine[®], Sabril[®] og Onfi[®] fortsat udviser god vækst med en stigning på henholdsvis 18 %, 38 % og 94 %.
- Omsætningen fra Internationale Markeder steg med 17 %, primært anført af markeder som f.eks. Canada, Japan og Kina.
- Selincro[®] blev for nylig lanceret på seks europæiske markeder, og Abilify Maintena[™] er blevet lanceret i USA.
- Første kvartal var positivt påvirket af udvidelsen af samarbejdet med Otsuka Pharmaceutical Co.,Ltd. Fælles udviklingsrettigheder og fælles kommercialiseringsrettigheder til Lu AE58054 har givet Lundbeck en førstegangsbetaling på DKK 284 mio. Lundbecks frasalg af porteføljen af ikke-kerneprodukter i USA medførte en gevinst på DKK 454 mio. i 1. kvartal.
- Pengestrømme fra driften udgjorde DKK 627 mio. mod DKK 278 mio. i 1. kvartal 2012.
- Lundbeck fastholder de resultatforventninger, der blev udmeldt den 26. marts 2013, som følge af stigende generisk konkurrence for Ebixa samt stigende lanceringsomkostninger i de kommende kvartaler.

Omsætningsfordeling

DKK mio.	1. kv. 2013	1. kv. 2012	Vækst	Vækst i lokalvaluta
Nye Produkter*	633	465	36 %	39 %
Cipralex [®]	1.537	1.471	4 %	3 %
Ebixa [®]	789	763	3 %	2 %
Azilect [®]	358	276	30 %	27 %
Xenazine [®]	315	281	12 %	12 %
Sabril [®]	118	85	38 %	39 %
Onfi [®]	96	49	94 %	95 %
Europa	1.996	1.937	3 %	2 %
USA ekskl. Lexapro	535	458	17 %	17 %
Internationale Markeder	1.183	1.009	17 %	15 %
Samlet omsætning	4.576	3.778	21 %	20 %

*Nye Produkter omfatter Xenazine, Sabril, Sycrest, Lexapro (Japan), Onfi og Treanda

Lundbecks koncernchef Ulf Wiinberg udtaler i forbindelse med delårsrapporten for 1. kvartal:
"Jeg er yderst tilfreds med Lundbecks resultater i 1. kvartal, som hjælper os godt på vej til at indfri forventningerne til året, men der er dog også grund til at være forsigtig, da vi vil opleve øget generisk konkurrence for Ebixa og stigende omkostninger til produktlanceringer i hele 2013. Derfor fastholder vi forventningerne til helåret. De positive fremskridt i udviklingsporteføljen har ført til nye produktlanceringer, og med vores seneste aftale med Otsuka om Lu AE58054 er vi godt på vej til at indfri vores langsigtede mål."

INDHOLD

Hoved- og nøgletal	3
Ledelsesberetning.....	4
Resultatforventninger til 2013	4
Nettoomsætning	5
Omkostninger og indtægter	10
Pengestrømme	12
Balance	12
Lundbecks udviklingsportefølje	13
Selskabets øvrige forhold	14
Ledespåtegning	16
Regnskab	17
Finanskalender for 2013	24

Hoved- og nøgletal

	2013 1. kvrt.	2012 1. kvrt.	2012 Helår
Hovedtal (DKK mio.)			
Nettoomsætning	4.576	3.778	14.802
Driftsresultat før afskrivninger (EBITDA)	1.766	1.123	2.614
Resultat af primær drift (EBIT)	1.526	882	1.726
Finansielle poster, netto	(2)	(20)	(65)
Resultat før skat	1.524	862	1.661
Skat	457	242	496
Periodens resultat	1.067	620	1.165
Egenkapital	13.971	12.613	13.198
Aktiver	23.152	20.530	21.563
Pengestrømme fra drifts- og investeringsaktivitet	543	67	1.007
Investeringer i materielle aktiver, brutto	68	67	301
Nøgletal			
EBITDA-margin (%) ¹	38,6	29,7	17,7
EBIT-margin (%) ¹	33,3	23,3	11,7
Afkastningsgrad (%)	10,6	6,2	12,6
Forsknings- og udviklingsomkostninger i % af nettoomsætning	14,4	18,0	19,7
Egenkapitalforrentning (%) ¹	7,9	4,9	9,0
Egenkapitalandel (%) ¹	60,3	61,4	61,2
Arbejdskapital (DKK mio.)	15.862	14.520	15.107
Aktiedata			
Antal aktier til beregning af resultat pr. aktie (EPS) (mio. stk.)	196,1	196,1	196,1
Antal aktier til beregning af resultat pr. aktie, udvandet (DEPS) (mio. stk.)	196,1	196,1	196,1
Resultat pr. aktie (EPS) (DKK) ¹	5,44	3,16	5,94
Resultat pr. aktie, udvandet (DEPS) (DKK) ¹	5,44	3,16	5,94
Cashflow pr. aktie (DKK) ¹	3,20	1,42	10,77
Indre værdi pr. aktie (DKK) ¹	71,22	64,30	67,29
Markedsværdi (DKK mio.)	21.006	21.928	16.260
Børskurs, ultimo perioden (DKK)	107,10	111,80	82,90
Øvrigt			
Antal medarbejdere (omregnet til fuldtidsansatte)	5.379	5.765	5.541

Sammenligningstallene for 2012 er tilpasset for at afspejle ændringerne i IAS 19 *Personaleydelser* med virkning fra 1. januar 2013. Sammenligningstallene er anført på side 21 i regnskabet.

1) Beregning af nøgletal følger Den Danske Finansanalytikerforenings "Anbefalinger og nøgletal 2010".

Ledelsesberetning

Resultatforventninger til 2013

Lundbeck fastholder sine resultatforventninger til 2013 som offentliggjort den 26. marts 2013. For hele 2013 forventer Lundbeck, at omsætningen vil udgøre DKK 14,4-15,0 mia. samt at resultat af primært drift (EBIT) vil være DKK 1,9-2,4 mia.

Forventningerne til 2013 indeholder 1) gevinsten fra frasalget af ikke-kerneprodukter i USA som offentliggjort i december 2012 på USD 100 mio. (ca. DKK 570 mio.), 2) betalingen på USD 150 mio. (ca. DKK 855 mio.) fra Otsuka forbundet med Lu AE58054, som er blevet fordelt med USD 50 mio. (DKK 284 mio.) indregnet som Anden omsætning i 1. kvartal 2012, mens den resterende ikke-refundér bare kontantbetaling på USD 100 mio. (ca. DKK 570 mio.) vil blive indregnet i resultatopgørelsen i perioden 2013-2015, 3) en milepælsbetaling fra Takeda Pharmaceuticals Company Limited (Takeda) på USD 30 mio. (ca. DKK 170 mio.) vedrørende den forventede lancering af Brintellix i USA i 4. kvartal 2013.

Resultatforventninger til 2013

DKK mia.	2012 faktisk	2013 forventning
Nettoomsætning	14,8	14,4-15,0
EBIT	1,7	1,9-2,4

Lundbeck forventer øget generisk konkurrence for Ebixa i 2013, og selskabet investerer i øjeblikket kraftigt i en række nye produktlanceringer og stigende aktivitet i dets udviklingsportefølje.

Udtalelser om fremtidige forhold

Fremadrettede udsagn ('forward-looking statements') omfatter bl.a. forventninger eller prognoser vedrørende begivenheder såsom introduktion af nye produkter, produktgodkendelser og økonomiske resultater. Fremadrettede udsagn er i sagens natur forbundet med risici, usikkerhedsfaktorer og unøjagtige antagelser. De faktiske resultater kan afvige fra de forventede resultater. Faktorer, der kan påvirke fremtidige resultater, er blandt andet ændringer i renter og valutakurser, en forsinkelse i eller fejlslagne udviklingsprojekter, produktionsproblemer, misligholdelse eller uventet opsigelse af kontrakter, prisreduktioner dikteret af nationale myndigheder eller markedsdrevne prisnedsættelser på Lundbecks produkter, lancering af et konkurrerende produkt, Lundbecks evne til at markedsføre såvel nye som eksisterende produkter, produktansvarssager og andre retssager, ændring af tilskudsregler og statslige love og fortolkninger heraf samt uventede omkostnings- og udgiftsstigninger.

Nettoomsætning

Kvartalets samlede omsætning udgjorde DKK 4.576 mio. svarende til en stigning på 21 % i forhold til samme kvartal sidste år.

Samlet omsætning

DKK mio.	1. kv. 2013	1. kv. 2012	Vækst	Vækst i lokalvaluta	4. kv. 2012
Cipralex	1.537	1.471	4 %	3 %	1.501
Ebixa	789	763	3 %	2 %	677
Azilect	358	276	30 %	27 %	326
Xenazine	315	281	12 %	12 %	322
Sabril	118	85	38 %	39 %	78
Onfi	96	49	94 %	95 %	80
Andre lægemidler	501	479	5 %	5 %	498
Anden omsætning	851	38	2.120 %	2.118 %	353
Omsætning ekskl. Lexapro (USA)	4.565	3.442	33 %	32 %	3.835
Lexapro USA	11	336	(97 %)	(95 %)	10
Samlet omsætning	4.576	3.778	21 %	20 %	3.845

Omsætningen af **Cipralex** (escitalopram) til behandling af affektive sindslidelser steg med 4 % til DKK 1.537 mio. i 1. kvartal. Omsætningsfremgangen er primært sket på de Internationale Markeder, og primært i Canada og Japan.

Ebixa (memantin) til symptombehandling af Alzheimers sygdom omsatte i 1. kvartal for DKK 789 mio., en fremgang på 3 % i forhold til samme periode sidste år. Stigningen kan henføres til en positiv udvikling i markedsandele på en række markeder i Europa og i Kina, som delvist blev udlignet af prissænkninger i Frankrig (18 % i marts 2012) og tilgangen af generisk memantin i Tyskland i oktober 2012. Omsætningen af Ebixa ventes for hele året at falde med 30-40 % som følge af lancering af generisk memantin på tværs af markederne i Europa som tidligere meddelt.

Salget af **Azilect** (rasagilin) til behandling af Parkinsons sygdom udgjorde DKK 358 mio., svarende til en stigning på 30 %. Den solide vækst kan henføres til et højt salgsvolumen på europæiske markeder som f.eks. Frankrig, Italien og Storbritannien. Lundbeck har endvidere de kommercielle rettigheder til Azilect i det meste af Europa (fælles markedsføring med Teva i Frankrig og England) samt i nogle lande uden for Europa, herunder seks asiatiske lande. Uden for Europa har Lundbeck lanceret Azilect i Australien, Thailand og Hongkong.

Xenazine¹ (tetrabenazin) til behandling af chorea i forbindelse med Huntingtons sygdom omsatte for DKK 315 mio. i 1. kvartal, svarende til en stigning på 12 % i forhold til samme periode sidste år. Lundbeck har markedsføringsrettighederne til Xenazine i USA.

¹ Xenazine er et registreret varemærke tilhørende Biovail Laboratories International (Barbados) S.R.L.

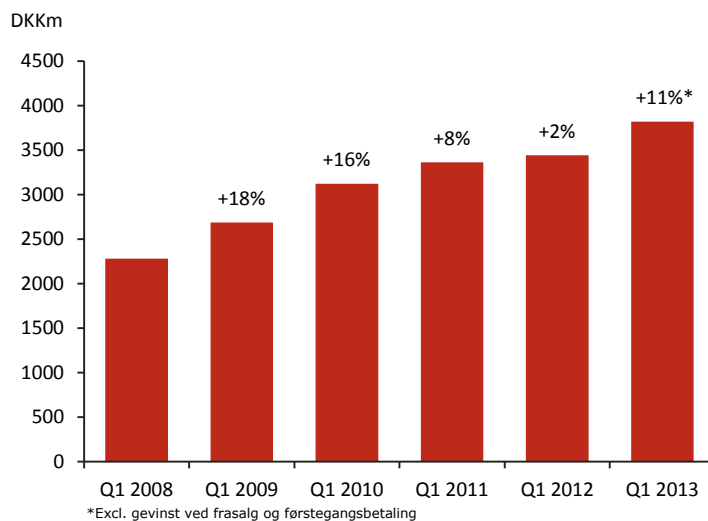
Sabril (vigabatrin) til behandling af refraktære komplekse partielle spasmer og infantile spasmer (IS) omsatte for DKK 118 mio. i 1. kvartal, svarende til en stigning på 38 % i forhold til 1. kvartal 2012. Lundbeck har markedsføringsrettighederne til Sabril i USA.

Onfi (clobazam) til behandling af Lennox Gastaut-syndrom blev lanceret i USA i starten af 2012. Onfi har vist høj vækst og nåede i 1. kvartal en omsætning på DKK 96 mio., svarende til en stigning på 94 % i forhold til samme periode sidste år.

Omsætningen af Andre lægemidler, som består af resten af Lundbecks produkter, udgjorde DKK 512 mio., hvilket var en nedgang på 37 % i forhold til samme kvartal sidste år, primært som følge af patentudløbet på Lexapro i USA samt frasalg af porteføljen af ikke-kerneprodukter i USA.

Anden omsætning udgjorde DKK 851 mio. mod DKK 38 mio. i samme periode sidste år, hvoraf DKK 284 mio. vedrører førstegangsbetalingen fra Otsuka som led i de fælles udviklingsrettigheder og fælles kommerialiseringer til Lu AE58054 samt DKK 454 mio. fra Lundbecks frasalg af porteføljen af ikke-kerneprodukter i USA.

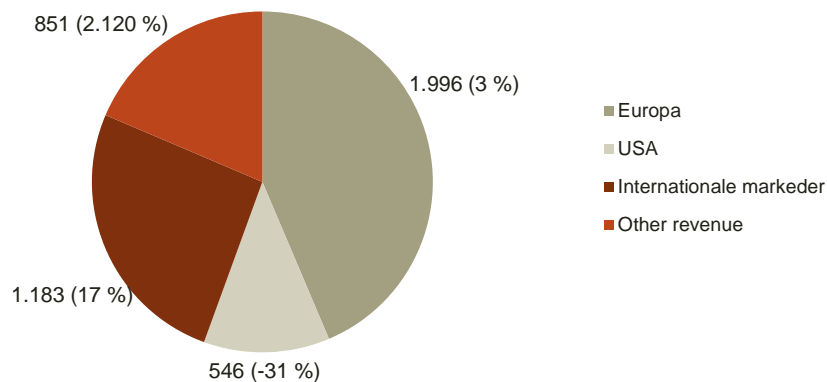
Figur 1 – Samlet omsætning ekskl. omsætning af Lexapro i USA



Eksklusive Lexapro i USA og one-offs i kvartalet har Lundbeck i de seneste seks år opnået en gennemsnitlig årlig omsætningsvækst på 10 %, som kan henføres til den vellykkede kommerialisering af Azilect, Cipralext, Ebixa, Sabril og Xenazine. Fremadrettet vil væksten fortsat være drevet af nogle af disse produkter men også i vid udstrækning af de senest lancerede produkter som f.eks. Sycrest/Saphris, Onfi, Selincro og Abilify Maintena samt andre kommende lanceringer.

Den samlede omsætningsfremgang udgjorde 33 % i 1. kvartal eksklusive Lexapro (USA).

Figur 2 - Omsætning pr. region i 1. kvrt. 2013 (vækst i parentes) – DKK mio.



Europa

Omsætningen i Europa udgjorde DKK 1.996 mio. i 1. kvartal, svarende til en stigning på 3 % i forhold til samme kvartal året før. Stigningen kunne primært henføres til væsentlig salgsvækst for Azilect i Frankrig, Italien og Storbritannien.

Omsætning – Europa

DKK mio.	1. kvrt. 2013	1. kvartal 2012	Vækst i		4. kvrt. 2012
			Vækst	lokalvaluta	
Ciprallex	856	845	1 %	0 %	858
Ebixa	617	608	2 %	1 %	597
Azilect	320	257	24 %	24 %	291
Andre lægemidler	203	227	(11 %)	(11 %)	214
Samlet omsætning	1.996	1.937	3 %	2 %	1.960

Ciprallex genererede en omsætning på DKK 856 mio. i Europa i 1. kvartal. Salget af Ciprallex i Tyskland er i bedring efter annulleringen af den faste pris på Ciprallex i december 2011, og salget ligger nu igen på det samme niveau som før indførelsen af den faste pris.

Omsætningen af Ebixa steg med 2 % til DKK 617 mio. i kvartalet. Stigningen kan primært henføres til en positiv udvikling i markedsandelen, som delvist blev opvejet af den implementerede prisnedsættelse i Frankrig på 18 % i 2012. Produktet havde ved udgangen af februar 2013 en andel af det europæiske Alzheimers marked på 26,9 % målt i værdi, sammenlignet med en markedsandel på 21,0 % på samme tidspunkt i 2012.

Omsætningen af Azilect udgjorde DKK 320 mio. i 1. kvartal, hvilket var en stigning på 24 % i forhold til 1. kvartal 2012. Azilect vinder fortsat markedsandele, da produktet i stigende grad opfattes som et effektivt lægemiddel, der er let at tage. Ved udgangen af februar 2013 havde Azilect en markedsandel målt i værdi på 20,3 % af det samlede europæiske marked for lægemidler til behandling af Parkinsons sygdom. Dette skal ses i forhold til en andel på 17,9 % på samme tidspunkt i 2012.

Omsætningen fra Andre lægemidler udgjorde DKK 203 mio. svarende til et fald på 11 % i forhold til sidste år.

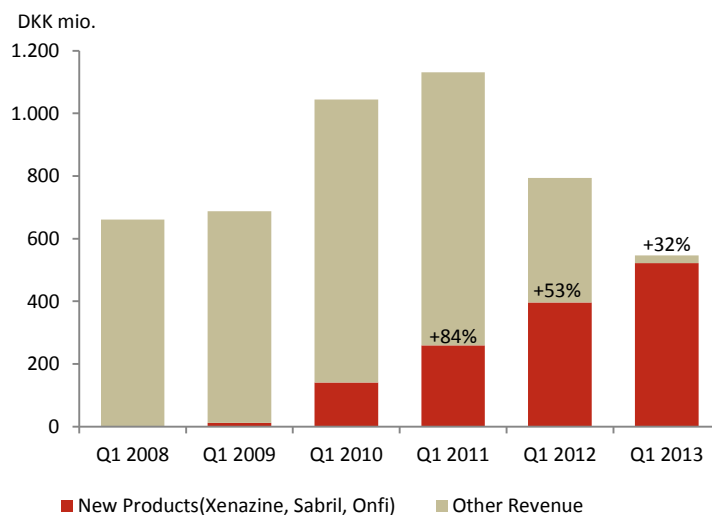
USA

Omsætningen i USA, eksklusiv omsætning fra Lexapro, steg med 17 % i forhold til samme kvartal sidste år.

Første kvartals omsætning i USA udgjorde DKK 546 mio., svarende til en nedgang på 31 % i forhold til 1. kvartal 2012. Væksten for de nye produkter, Xenazine, Sabril og Onfi, blev udlignet af patentudløbet på Lexapro samt en omsætningsnedgang for Andre lægemidler efter frasalget af ældre produkter.

Salget af nye produkter steg med 32 % i 1. kvartal i forhold til sidste år.

Figur 3 – Lundbecks omsætning i USA



Omsætning – USA

DKK mio.	1. kv. 2013	1. kv. 2012	Vækst	Vækst i lokalvaluta	4. kv. 2012
Xenazine	308	262	18 %	18 %	311
Sabril	118	85	38 %	39 %	78
Onfi	96	49	94 %	95 %	80
Andre lægemidler	13	62	(80 %)	(80 %)	87
Omsætning ekskl. Lexapro	535	458	17 %	17 %	556
Lexapro	11	336	(97 %)	(95 %)	10
Samlet omsætning	546	794	(31 %)	(30 %)	566

Omsætningen fra Xenazine udgjorde DKK 308 mio. i kvartalet, svarende til en stigning på 18 % i forhold til 1. kvartal sidste år. De positive tendenser fra de forrige kvartaler fortsætter, og salget af Xenazine går godt og forventes at indfri vores forventninger.

Kvartalets samlede omsætning af Sabril udgjorde DKK 118 mio. svarende til en stigning på 38 % i forhold til samme kvartal sidste år. Salget af Sabril er fortsat drevet af forbedret overholdelse af indtagelse af medicin blandt eksisterende patienter.

I januar 2012 blev Onfi tilgængelig som receptpligtig medicin i USA som supplerende behandling af anfald forbundet med Lennox-Gastaut syndrom. Onfi genererede en omsætning på DKK 96 mio. i 1. kvartal 2013.

Omsætningen af Andre lægemidler i USA udgjorde DKK 13 mio. i 1. kvartal, svarende til et fald på 80 % i forhold til samme kvartal året før. Den faldende omsætning skyldes frasalget af Lundbecks portefølje af ikke-kerneprodukter i USA, som blev købt af Recordati i december 2012. Transaktionen var den afsluttende del i USA af Lundbecks langsigtede strategi om at fokusere på nyere, strategiske produkter i porteføljen. Lundbeck USA kan nu fokusere på de tre nye produkter på markedet – Xenazine, Sabril og Onfi – samt på lanceringen af Abilify Maintena.

Internationale Markeder

Omsætningen i Internationale Markeder, som omfatter alle Lundbecks markeder uden for Europa og USA, udgjorde DKK 1.183 mio. i 1. kvartal 2013, svarende til en stigning på 17 % i forhold til samme periode sidste år. Væksten var drevet af en generel solid fremgang i omsætningen af alle produkterne.

Omsætning – Internationale Markeder

DKK mio.	1. kv. 2013	1. kv. 2012	Vækst	Vækst i lokalvaluta	4. kv. 2012
Cipralex	681	626	9 %	7 %	643
Ebixa	172	155	11 %	6 %	80
Azilect	38	19	101 %	61 %	35
Andre lægemidler	292	209	40 %	42 %	208
Samlet omsætning	1.183	1.009	17 %	15 %	966

Cipralex omsatte for DKK 681 mio. i 1. kvartal, en stigning på 9 %, som primært var drevet af vækst i Japan og Canada. Væksten udlignes delvist af stigende generisk udvanding i Brasilien.

I august 2011 blev Lexapro lanceret i Japan af Lundbecks samarbejdspartnere Mochida og Mitsubishi. Lexapro markedsføres på et yderst konkurrencedygtigt grundlag, og ved udgangen af marts 2013 havde Lexapro i Japan en markedsandel på 8,4 % og genererede en omsætning på DKK 61 mio. mod DKK 30 mio. i 1. kvartal sidste år, svarende til en stigning på 101 % eller 132 % i lokalvaluta.

Ebixa omsatte for DKK 172 mio. i 1. kvartal, en stigning på 11 %, eller 6 % i lokalvaluta. Stigningen skyldes høj vækst på det kinesiske marked, hvor salget steg med 31 %.

Lundbeck lancerede Azilect i Australien i maj 2012 efterfulgt af lanceringer i Thailand og Hongkong, og dette var med til at sikre solid vækst.

Kvartalets omsætning fra Andre lægemidler udgjorde DKK 292 mio., svarende til stigning på 40 %, eller 42 % i lokalvaluta, i forhold til samme kvartal sidste år. Stigningen kunne henføres til en stigning i

omsætningen af Lundbecks ældre produkter samt kvartalsmæssige udsving i omsætningen. Lundbeck har forlænget sin samarbejdsaftale med China Medical Systems (CMS) om lægemidlet Deanxit til 2018, og dette ventes at bidrage positivt til Lundbecks vækstpotentiale i Kina.

Omkostninger og indtægter

Kvartalets samlede omkostninger udgjorde DKK 3,050 mio., hvilket var en stigning på 5 % i forhold til 1. kvartal sidste år.

Omkostningsfordeling

DKK mio.	1. kv. 2013	1. kv. 2012	Vækst	4. kv. 2012
Produktion	1.057	922	15 %	928
Salg og distribution	914	1.003	(9 %)	1.209
Administration	419	291	44 %	536
Forskning og udvikling	660	680	(3 %)	871
Samlede omkostninger	3.050	2.896	5 %	3.544

De samlede produktionsomkostninger på DKK 1.057 mio. svarer til 24 % af Lundbecks samlede omsætning, hvilket er på niveau med sidste års tal. Periodens produktionsomkostninger var imidlertid påvirket af et højere vareforbrug som følge af stigende omsætning af de fleste produkter, hvor særligt de ind licenserede produkter havde en væsentlig indvirkning (dvs. Xenazine og Azilect).

Salgs- og distributionsomkostningerne udgjorde DKK 914 mio., svarende til 20 % af omsætningen, og var 9 % lavere end i samme kvartal sidste år. Faldet kunne primært henføres til et lavere aktivitetsniveau for ældre produkter som f.eks. Cipralext, Ebixa og Azilect samt indvirkningen af den i 2012 gennemførte omstrukturering af salgsstyrken. Administrationsomkostningerne udgjorde DKK 419 mio. mod DKK 291 mio. i samme kvartal sidste år og svarende til 9 % af periodens omsætning. Denne stigning i administrationsomkostningerne skyldes, at 1. kvartal 2012 var positivt påvirket af forliget i en retssag om Lundbecks køb af NeoProfen[®], som også omtales som FTC-sagen. De samlede salgs- og administrationsomkostninger udgjorde DKK 1.333 mio. sammenlignet med DKK 1.294 mio. i samme periode året før. Salgs- og administrationsomkostninger udgjorde i 1. kvartal 29 % af omsætningen, mod 35 % i samme periode sidste år. Forsknings- og udviklingsomkostninger udgjorde DKK 660 mio. i 2. kvartal sammenlignet med DKK 680 mio. i samme periode året før.

Driftsresultat før afskrivninger (EBITDA)

EBITDA udgjorde DKK 1.766 mio. mod DKK 1.123 mio. i 1. kvartal 2012. Periodens EBITDA-margin udgjorde 38,6 % mod 29,7 % i samme kvartal sidste år.

Af- og nedskrivninger

Afskrivninger og nedskrivninger inkluderet i de enkelte omkostningsgrupper udgjorde DKK 240 mio., hvilket var på samme niveau som i samme kvartal sidste år.

Af- og nedskrivninger

DKK mio.	1. kv. 2013	1. kv. 2012	Vækst	4. kv. 2012
Produktion	180	175	3 %	124
Salg og distribution	6	4	43 %	11
Administration	15	15	3 %	22
Forskning og udvikling	39	47	(17 %)	68
Samlede af- og nedskrivninger	240	241	0 %	225

Resultat af primær drift (EBIT)

EBIT for 1. kvartal 2013 udgjorde DKK 1.526 mio. svarende til en stigning på 73 % i forhold til samme kvartal i 2012 (DKK 882 mio.). Overskuddet var primært påvirket af udvidelsen af samarbejdet med Otsuka, hvor de fælles udviklingsrettigheder og fælles kommercialiseringsrettigheder til Lu AE58054 har udløst en betaling til Lundbeck på DKK 284 mio. Lundbecks frasalg af porteføljen af ikke-kerneprodukter i USA medførte en gevinst på DKK 454 mio. i 1. kvartal.

Periodens EBIT-margin var 33,3 % i forhold til 23,3 % i samme periode sidste år.

Finansielle poster

Samlet havde Lundbeck finansielle nettoomkostninger på DKK 2 mio. i 1. kvartal, sammenlignet med finansielle nettoomkostninger på DKK 20 mio. i 1. kvartal 2012.

Nettorenteudgifterne inklusive realiserede og urealiserede kursgevinster og kurstab på obligationsbeholdningen for perioden var på DKK 14 mio. sammenlignet med nettoudgifter på DKK 12 mio. i samme periode i 2012. Forskellen kunne primært henføres til renteindtægter fra obligationsporteføljen i 2012 samt lavere renteudgifter i 2013.

Netto valutagevinster udgjorde DKK 14 mio. mod et nettotab på DKK 5 mio. i 1. kvartal sidste år. Stigningen kunne primært henføres til udsving i valutaomregningen af koncerninterne mellemværender denomineret i GBP samt valutakursomregning recirkuleret fra øvrig totalindkomst.

Periodens resultat

Periodens overskud udgjorde DKK 1.067 mio. mod DKK 620 mio. i samme periode sidste år. Dette svarer til et resultat pr. aktie på DKK 5,44 pr. aktie for 1. kvartal 2013.

Valutakurssikring

Lundbeck afdækker forventede nettoindtægter ved brug af valutakurssikring løbende op til 12 måneder forud. Lundbecks politik vedrørende valutahedging betyder, at valutakursgevinster og -tab på hedgingtransaktioner henføres direkte til den transaktion, der er sikret. Valutakurssikring havde en positiv resultateffekt på DKK 20 mio. i 1. kvartal 2013, i forhold til hvis nettoindtægterne ikke var kurssikret og i stedet var indregnet til periodens gældende valutakurser. Effekten var et tab på DKK 11 mio. i 1. kvartal 2012.

Pengestrømme

Lundbeck havde positive pengestrømme i 1. kvartal på DKK 126 mio., sammenlignet med DKK 46 mio. i samme periode sidste år.

Pengestrømme

DKK mio.	1. kv. 2013	1. kv. 2012	Helår 2012
Pengestrømme fra driftsaktivitet	627	278	2.112
Pengestrømme fra investeringsaktivitet	(84)	(211)	(1.105)
Pengestrømme fra drifts- og investeringsaktivitet	543	67	1.007
Pengestrømme fra finansieringsaktivitet	(417)	(21)	(719)
Ændring i likvide beholdninger	126	46	288
Likvide beholdninger primo perioden	2.747	2.467	2.467
Periodens urealiserede valutakursreguleringer	(4)	(2)	(8)
Periodens ændring	126	46	288
Likvide beholdninger ultimo perioden	2.869	2.511	2.747
Værdipapirer	1.055	1.473	1.055
Rentebærende gæld	(1.891)	(1.907)	(1.909)
Rentebærende nettolikvider ultimo perioden	2.033	2.077	1.893

Pengestrømme fra driftsaktiviteter var i 1. kvartal på DKK 627 mio., sammenlignet med DKK 278 mio. i samme periode sidste år. Stigningen var primært et resultat af det større overskud.

De likvide beholdninger pr. 31. marts 2013 var DKK 2.869 mio. Dette skal sammenholdes med DKK 2.511 mio. pr. 31. marts 2012. Lundbeck havde ved udgangen af marts 2013 nettolikviditet på DKK 2.033 mio. sammenlignet med nettolikviditet på DKK 2.077 mio. ved udgangen af marts 2012.

Balance

Pr. 31. marts 2013 udgjorde Lundbecks samlede balancesum DKK 23.152 mio. mod DKK 20.530 mio. ved udgangen af 1. kvartal 2012.

Lundbecks egenkapital var ved udgangen af perioden på DKK 13.971 mio. svarende til en egenkapitalandel på 60,3 %, set i forhold til 61,4 % pr. 31. marts 2012.

På den ordinære generalforsamling i marts måned blev det foreslåede udbytte på DKK 392 mio. (DKK 685 mio. i 2012), eller DKK 2,00 pr. aktie (DKK 3,49 pr. aktie i 2012), godkendt.

Lundbecks udviklingsportefølje

Lundbeck udvikler en række nye og lovende lægemidler til behandling af hjernesygdomme. Udviklingsprojekterne er rettet mod områder, hvor Lundbeck i dag er aktiv på markedet, herunder depression, angst og andre psykiatriske lidelser, samt nye områder som f.eks. slagtilfælde og alkoholafhængighed. Udviklingen i selskabets pipeline er opsummeret nedenfor.

Registreringsansøgning hos sundhedsmyndighederne

Abilify Maintena (EU) er en depotformulering, hvor registreringsansøgningen er under behandling hos myndighederne i Europa til behandling af skizofreni. I januar godkendte de amerikanske sundhedsmyndigheder (FDA) Abilify Maintena (aripiprazol) injicerbar opløsning med forlænget frigørelse til behandling af skizofreni, og produktet blev derefter lanceret i marts måned. Abilify Maintena er en del af Lundbecks samarbejde med Otsuka Pharmaceutical Co., Ltd. (Otsuka), og Lundbeck har rettigheder til fælles udvikling og fælles kommercialisering af produktet.

Selincro (nalmefen) er en ny opioid receptor ligand til behandling af alkoholafhængighed. I januar 2013 gav Europa-Kommissionen den endelige markedsføringstilladelse til Selincro til reduktion af alkoholforbruget hos voksne alkoholafhængige patienter. Lundbeck har lanceret Selincro på seks europæiske markeder i april 2013.

Brintellix (vortioxetin) er et multimodalt antidepressivt lægemiddel under udvikling. Lundbeck og dets samarbejdspartner Takeda indsendte i 2. halvår 2012 en registreringsansøgning (NDA) for Brintellix til FDA, og Lundbeck har særskilt indsendt en ansøgning om markedsføringstilladelse (MAA) til det Europæiske Lægemiddelagentur (EMA) og andre vestlige myndigheder. Den datapakke, der ligger til grund for ansøgningerne, er ganske omfattende og består af kortvarige og langvarige kliniske studier i depression med doseringer fra 5-20mg Brintellix. Datapakken omfatter også studier i forebyggelse af tilbagefald samt studier med ældre patienter med depression. Globalt set er mere end 7.500 individer blevet behandlet med Brintellix, herunder i USA, på tværs af det kliniske udviklingsprogram. Ifølge de tidsplaner, som er fastlagt af den amerikanske Prescription Drug User Fee Act (PDUFA), forventes gennemgangen af registreringsansøgningen at være afsluttet den 2. oktober 2013.

Klinisk fase III

Desmoteplase er i udvikling til behandling af iskæmisk slagtilfælde. I de kliniske fase III-studier med desmoteplase, DIAS-3 og DIAS-4, er patientrekrutteringen blevet forbedret efter flere tiltag for at fremskynde rekrutteringsprocessen. Der forventes indsendt en registreringsansøgning for desmoteplase i 2014.

Brexpiprazol er et nyt psykoterapeutisk forsøgslægemiddel under udvikling. Som led i samarbejdet med Otsuka har Lundbeck opnået rettigheder til fælles udvikling og kommercialisering af brexpiprazol. Det kliniske fase III-program med brexpiprazol er indledt inden for skizofreni og supplerende behandling af depression, og programmet forløber planmæssigt. Brexpiprazol udvikles med henblik på at give øget behandlingseffekt og tolerabilitet, f.eks. reduceret akatisi, rastløshed og/eller søvnløshed.

Klinisk fase II

Lu AE58054 er en potent og selektiv såkaldt 5-HT₆-receptorantagonist. I november 2009 indledte Lundbeck et placebokontrolleret multicenterstudie med fast dosis af Lu AE58054 som supplement til donepezil til behandling af patienter med moderat Alzheimers sygdom. Der blev rekrutteret 278 patienter i det kliniske fase II-studie. Formålet med dette studie var at undersøge, om behandling med Lu AE58054 efter 24 uger forbedrer kognition og funktionsevne hos patienter med moderat Alzheimers sygdom, som allerede får behandling med donepezil. Resultaterne af studiet viser, at patienter, der får forsøgslægemidlet Lu AE58054, opnår en statistisk signifikant forbedring i den kognitive formåen, når lægemidlet gives som supplement til donepezil, samt at det er veltolereret i kombination med donepezil. I marts 2013 udvidede Lundbeck og Otsuka yderligere deres samarbejde og indgik et samarbejde om udvikling og kommercialisering af Lu AE58054. Det pivotale program ventes igangsat i 1. halvår 2013.

Selskabets øvrige forhold

Ny formand og næstformand for bestyrelsen

Umiddelbart efter generalforsamlingen den 21. marts 2013 konstituerede bestyrelsen sig med Håkan Björklund som formand og Christian Dyvig som næstformand.

Anvendt regnskabspraksis

Delårsrapporten er aflagt i overensstemmelse med IAS 34 *Præsentation af delårsregnskaber*, som godkendt af EU og yderligere danske oplysningskrav til delårsrapporter for børsnoterede selskaber.

Fra og med januar 2013 har Lundbeck reklassificeret afskrivninger på produktrettigheder, som tidligere blev indregnet som salgs- og distributionsomkostninger, til produktionsomkostninger. Reklassificeringen skal sikre en ensretning af produktionsomkostninger for alle produkter, uanset om de fremstilles af Lundbeck, eller Lundbeck har erhvervet retten til produkterne og derefter afskriver disse rettigheder.

Endvidere er sammenligningstallene blevet tilpasset som følge af ændringer i IAS 19 *Personaleydelser* med virkning fra 1. januar 2013. Konsekvensen for Lundbeck er, at aktuarmæssige gevinster og tab skal indregnes i totalindkomstopgørelsen i stedet for i resultatopgørelsen, og sådanne gevinster og tab vil ikke efterfølgende blive recirkuleret til resultatopgørelsen.

Sammenligningstallene er tilpasset i overensstemmelse hermed. Den samlede effekt af at indregne aktuarmæssige gevinster og tab i totalindkomstopgørelsen vil blive indregnet i 4. kvartal. Sammenligningstallene er anført på side 21 i regnskabet.

Ud over ovennævnte ændringer er den anvendte regnskabspraksis uændret i forhold til årsrapporten for 2012, som i øvrigt indeholder en mere detaljeret beskrivelse af koncernens regnskabspraksis.

Beskyttelse af patenter og andre immaterielle rettigheder

Immaterielle rettigheder er en forudsætning for Lundbecks fortsatte investeringer i innovative lægemidler. Det er Lundbecks politik at forsvare sine tildelte immaterielle rettigheder, hvor de end måtte blive krænket. Lundbeck er involveret i en række retssager rundt om i verden vedrørende forsvar af vores immaterielle rettigheder. Vedrørende escitalopram har Lundbeck verserende retssager i Australien, Belgien, Brasilien, Canada, Danmark, Finland, Frankrig, Holland, Libanon, Norge, Portugal, Saudi-Arabien, Singapore, Tyrkiet, Tyskland, Ungarn og Østrig.

Incitamentsordninger i Lundbeck-koncernen

Lundbeck opererer med langsigtede incitamentsprogrammer for direktionen og nøglemedarbejdere i Danmark og i udlandet. Til finansiering af programmet tildelt i 2010 har Lundbeck i perioden opkøbt egne aktier til en værdi af DKK 7 mio., svarende til 72.702 aktier.

I henhold til den revolverende incitamentsordning for direktionen har bestyrelsen i H. Lundbeck A/S besluttet at tildele de enkelte direktionsmedlemmer et antal betingede aktier i H. Lundbeck A/S. De enkelte direktionsmedlemmer modtager et antal betingede aktier til en værdi svarende til 8 måneders grundløn beregnet på grundlag af gennemsnittet af H. Lundbeck A/S aktiens kurs på NASDAQ OMX Copenhagen A/S, alle handler, på børsdagene i perioden 6. februar 2013 - 19. februar 2013, begge dage inklusive. De betingede aktier tildeles på vilkår, der er i overensstemmelse med vederlagsretningslinjerne for direktionen i H. Lundbeck A/S, som er vedtaget på selskabets ordinære generalforsamling den 29. marts 2012.

Alle de betingede aktier bliver optjent endeligt i 2016 – tre år efter tildelingen, såfremt H. Lundbeck A/S opnår sine økonomiske målsætninger, og såfremt ansættelsesforholdet opretholdes. Dagsværdien af det betingede aktieprogram vil blive beregnet på tildelingstidspunktet i juni 2013 ved brug af Black-Scholes metoden.

I regnskabet indregnes omkostningen forbundet med incitamentsprogrammet i resultatopgørelsen til dagsværdi over optjeningsperioden (tre år).

Telekonference

Lundbeck afholder i dag kl. 14:00 en telefonkonference for kapitalmarkedets interessenter, som kan følges online på www.lundbeck.com under sektionen "Investors".

Ledelsespåtegning

Bestyrelse og direktion har behandlet og godkendt delårsrapporten for H. Lundbeck A/S for perioden 1. januar – 31. marts 2013. Delårsrapporten er aflagt i overensstemmelse med IAS 34 *Præsentation af delårsregnskaber*, som godkendt af EU og yderligere danske oplysningskrav til delårsrapporter for børsnoterede selskaber.

Vi anser den valgte regnskabspraksis for hensigtsmæssig, således at delårsrapporten giver et retvisende billede af koncernens aktiver, passiver og finansielle stilling pr. 31. marts 2013 samt af resultatet af koncernens aktiviteter og pengestrømme for perioden 1. januar – 31. marts 2013.

Vi anser ledelsesberetningen for at indeholde en retvisende redegørelse for udviklingen i koncernens aktiviteter og økonomiske forhold samt periodens resultat. Ledelsesberetningen indeholder desuden en retvisende beskrivelse af de væsentligste risici og usikkerhedsfaktorer, som koncernen står overfor.

Delårsrapporten har ikke været genstand for revision eller review.

Valby, 1. maj 2013

Direktion

Ulf Wiinberg
Koncernchef og adm. direktør

Anders Götzsche
Koncerndirektør, Økonomidirektør

Anders Gersel Pedersen
Koncerndirektør, Research &
Development

Bestyrelse

Håkan Björklund
Formand

Christian Dyvig
Næstformand

Kim Rosenville Christensen

Mona Elisabeth Elster

Thorleif Krarup

Melanie G. Lee

Jørn Mayntzhusen

Lars Rasmussen

Jes Østergaard

Regnskab

Resultatopgørelse

DKK mio.	2013 1. kv.	2012 1. kv.	2012 Helår
Nettoomsætning	4.576	3.778	14.802
Produktionsomkostninger	1.057	922	3.720
Bruttoresultat	3.519	2.856	11.082
Salgs- og distributionsomkostninger	914	1.003	4.836
Administrationsomkostninger	419	291	1.601
Forsknings- og udviklingsomkostninger	660	680	2.919
Resultat af primær drift	1.526	882	1.726
Finansielle poster	(2)	(20)	(65)
Resultat før skat	1.524	862	1.661
Skat af periodens resultat	457	242	496
Periodens resultat	1.067	620	1.165
Resultat pr. aktie (EPS) (DKK)	5,44	3,16	5,94
Resultat pr. aktie, udvandet (DEPS) (DKK)	5,44	3,16	5,94

Totalindkomstopgørelse

DKK mio.	2013 1. kv.	2012 1. kv.	2012 Helår
Periodens resultat	1.067	620	1.165
Valutakursomregning af udenlandske dattervirksomheder	47	(58)	(12)
Valutakursomregning vedr. tillæg til nettoinvesteringer i udenlandske dattervirksomheder	90	(107)	(27)
Realiserede valutakursgevinster/-tab vedr. tillæg til nettoinvesteringer i udenlandske dattervirksomheder (overført til resultatopgørelsen)	(23)	-	(40)
Regulering, udskudte valutakursgevinster/-tab, hedging	23	(4)	(78)
Valutakursgevinster/-tab, hedging (overført til det sikrede)	(20)	19	130
Valutakursgevinster/-tab, trading (overført fra hedging)	-	-	1
Dagsværdiregulering af finansielle aktiver disponible for salg	(6)	29	(12)
Aktuarmæssige gevinster og tab på ydelsesbaserede pensionsordninger	-	-	(79)
Skat af øvrig totalindkomst	(17)	22	26
Øvrig totalindkomst	94	(99)	(91)
Totalindkomst	1.161	521	1.074

Med undtagelse af aktuarmæssige gevinster og tab og tilhørende skattebeløb vil poster indregnet under øvrig totalindkomst blive recirkuleret til resultatopgørelsen, hvis bestemte begivenheder indtræffer.

Balance

DKK mio.

	31.03.2013	31.03.2012	31.12.2012
Aktiver			
Immaterielle aktiver	9.012	8.269	9.028
Materielle aktiver	2.787	2.801	2.793
Finansielle aktiver	457	521	561
Langfristede aktiver	12.256	11.591	12.382
Varebeholdninger	1.878	1.596	1.730
Tilgodehavender	5.094	3.359	3.649
Værdipapirer	1.055	1.473	1.055
Likvide beholdninger	2.869	2.511	2.747
Kortfristede aktiver	10.896	8.939	9.181
Aktiver	23.152	20.530	21.563
Passiver			
Selskabskapital	980	980	980
Indbetalt overkurs	226	226	226
Valutakursreserve	(113)	(288)	(211)
Valutakurssikringsreserve	5	(25)	3
Overført resultat	12.873	11.720	12.200
Egenkapital	13.971	12.613	13.198
Hensatte forpligtelser	1.511	1.295	1.494
Gæld	1.873	1.889	1.890
Langfristede forpligtelser	3.384	3.184	3.384
Hensatte forpligtelser	324	108	375
Gæld	18	18	19
Leverandørgæld	2.228	1.207	1.599
Anden gæld	3.227	3.400	2.988
Kortfristede forpligtelser	5.797	4.733	4.981
Forpligtelser	9.181	7.917	8.365
Passiver	23.152	20.530	21.563

Egenkapitalopgørelse pr. 31. marts 2013

DKK mio.	Selskabs- kapital	Indbetalt overkurs	Valutakurs- reserve	Valutakurs- sikrings- reserve	Overført resultat	Egenkapital
2013						
Egenkapital 01.01.2013	980	226	(211)	3	12.200	13.198
Periodens resultat	-	-	-	-	1.067	1.067
Øvrig totalindkomst	-	-	98	2	(6)	94
Totalindkomst	-	-	98	2	1.061	1.161
Udloddet udbytte	-	-	-	-	(392)	(392)
Tilbagekøb af egne aktier	-	-	-	-	(7)	(7)
Incitamentsprogrammer	-	-	-	-	11	11
Øvrige transaktioner	-	-	-	-	(388)	(388)
Egenkapital 31.03.2013	980	226	(113)	5	12.873	13.971
2012						
Egenkapital 01.01.2012	980	226	(149)	(36)	11.755	12.776
Periodens resultat	-	-	-	-	620	620
Øvrig totalindkomst	-	-	(139)	11	29	(99)
Totalindkomst	-	-	(139)	11	649	521
Udloddet udbytte	-	-	-	-	(685)	(685)
Tilbagekøb af egne aktier	-	-	-	-	(8)	(8)
Incitamentsprogrammer	-	-	-	-	9	9
Øvrige transaktioner	-	-	-	-	(684)	(684)
Egenkapital 31.03.2012	980	226	(288)	(25)	11.720	12.613

Pengestrømsopgørelse

DKK mio.	2013 1. kvrt.	2012 1. kvrt.	2012 Helår
Resultat af primær drift	1.526	882	1.726
Reguleringer	203	152	1.039
Ændring i driftskapital	(958)	(465)	183
Pengestrømme fra drift før finansielle poster	771	569	2.948
Finansielle ind- og udbetalinger	(3)	(35)	(53)
Pengestrømme fra ordinær drift	768	534	2.895
Betalt selskabsskat	(141)	(256)	(783)
Pengestrømme fra driftsaktivitet	627	278	2.112
Investeringer i og salg af obligationer og andre finansielle aktiver	-	-	527
Investeringer i og salg af immaterielle og materielle aktiver	(84)	(211)	(1.632)
Pengestrømme fra investeringsaktivitet	(84)	(211)	(1.105)
Pengestrømme fra drifts- og investeringsaktivitet	543	67	1.007
Betalt udbytte i regnskabsåret	(392)	-	(685)
Øvrige finansieringsaktiviteter	(25)	(21)	(34)
Pengestrømme fra finansieringsaktivitet	(417)	(21)	(719)
Ændring i likvide beholdninger	126	46	288
Likvide beholdninger primo perioden	2.747	2.467	2.467
Periodens urealiserede valutakursreguleringer	(4)	(2)	(8)
Periodens ændring	126	46	288
Likvide beholdninger ultimo perioden	2.869	2.511	2.747
Den rentebærende nettolikviditet kan opgøres således:			
Likvide beholdninger	2.869	2.511	2.747
Værdipapirer	1.055	1.473	1.055
Rentebærende gæld	(1.891)	(1.907)	(1.909)
Rentebærende nettolikvider ultimo perioden	2.033	2.077	1.893

Konsekvens af ændringer i anvendt regnskabspraksis

Fra og med januar 2013 har Lundbeck ændret klassifikationen af afskrivninger på produktrettigheder, som tidligere blev indregnet som salgs- og distributionsomkostninger, til produktionsomkostninger. Reklassifikationen skal sikre en ensretning af produktionsomkostninger for alle produkter, uanset om de fremstilles af Lundbeck, eller Lundbeck har erhvervet retten til produkterne og derefter afskriver disse rettigheder.

Endvidere er sammenligningstallene blevet tilpasset som følge af ændringer i IAS 19 *Personaleydelser* gældende fra 1. januar 2013. Konsekvensen for Lundbeck er, at aktuariemæssige gevinster og tab skal indregnes i totalindkomstopgørelsen i stedet for i resultatopgørelsen, og sådanne gevinster og tab vil ikke efterfølgende blive recirkuleret til resultatopgørelsen.

Resultatopgørelsen for 2013 viser påvirkningen, såfremt ændringen i regnskabspraksis med hensyn til reklassificering af afskrivninger på produktrettigheder ikke var blevet foretaget.

Ændringen i regnskabspraksis vedrørende til IAS 19 *Personaleydelser* har indvirkning på resultatopgørelsen, resultat pr. aktie (EPS), resultat pr. aktie, udvandet (DEPS), totalindkomstopgørelsen, egenkapitalopgørelsen og pengestrømsopgørelsen for helåret 2012. Balancen påvirkes ikke.

Resultatopgørelse

DKK mio.	1. kv. 2013			1. kv. 2012		
	Ny praksis	Ændring	Tidligere praksis	Ny praksis	Ændring	Tidligere praksis
Nettoomsætning	4.576	-	4.576	3.778	-	3.778
Produktionsomkostninger	1.057	(133)	924	922	(130)	792
Bruttoresultat	3.519	133	3.652	2.856	130	2.986
Salgs- og distributionsomkostninger	914	133	1.047	1.003	130	1.133
Administrationsomkostninger	419	-	419	291	-	291
Forsknings- og udviklingsomkostninger	660	-	660	680	-	680
Resultat af primær drift	1.526	-	1.526	882	-	882
Finansielle poster	(2)	-	(2)	(20)	-	(20)
Resultat før skat	1.524	-	1.524	862	-	862
Skat af periodens resultat	457	-	457	242	-	242
Periodens resultat	1.067	-	1.067	620	-	620
Resultat pr. aktie (EPS) (DKK)	5,44	-	5,44	3,16	-	3,16
Resultat pr. aktie, udvandet (DEPS) (DKK)	5,44	-	5,44	3,16	-	3,16

Helår 2012

DKK mio.	Ny praksis	Ændring	Tidligere praksis
Nettoomsætning	14.802	-	14.802
Produktionsomkostninger	3.720	(395)	3.325
Bruttoresultat	11.082	395	11.477
Salgs- og distributionsomkostninger	4.836	438	5.274
Administrationsomkostninger	1.601	40	1.641
Forsknings- og udviklingsomkostninger	2.919	(4)	2.915
Resultat af primær drift	1.726	(79)	1.647
Finansielle poster	(65)	-	(65)
Resultat før skat	1.661	(79)	1.582
Skat af periodens resultat	496	(21)	475
Periodens resultat	1.165	(58)	1.107
Resultat pr. aktie (EPS) (DKK)	5,94	(0,29)	5,65
Resultat pr. aktie, udvandet (DEPS) (DKK)	5,94	(0,30)	5,64

Totalindkomstsopgørelse

Helår 2012

DKK mio.	Ny praksis	Ændring	Tidligere praksis
Årets resultat	1.165	(58)	1.107
Valutakursomregning af udenlandske dattervirksomheder	(12)	-	(12)
Valutakursomregning vedr. tillæg til nettoinvesteringer i udenlandske dattervirksomheder	(27)	-	(27)
Realiserede valutakursgevinster/-tab vedr. tillæg til nettoinvesteringer i udenlandske dattervirksomheder (overført til resultatopgørelsen)	(40)	-	(40)
Regulering, udskudte valutakursgevinster/-tab, hedging	(78)	-	(78)
Valutakursgevinster/-tab, hedging (overført til det sikrede)	130	-	130
Valutakursgevinster/-tab, trading (overført fra hedging)	1	-	1
Dagsværdiregulering af finansielle aktiver disponible for salg	(12)	-	(12)
Aktuarmæssige gevinster og tab på ydelsesbaserede pensionsordninger	(79)	79	-
Skat af øvrig totalindkomst	26	(21)	5
Øvrig totalindkomst	(91)	58	(33)
Totalindkomst	1.074	-	1.074

Med undtagelse af aktuarmæssige gevinster og tab og tilhørende skattebeløb vil poster indregnet under øvrig totalindkomst blive recirkuleret til resultatopgørelsen, hvis bestemte begivenheder indtræffer.

Egenkapitalopgørelse pr. 31. december 2012

DKK mio.	Helår 2012					Egenkapital
	Selskabs-kapital	Indbetalt overkurs	Valutakurs-reserve	Valutakurs-sikrings-reserve	Overført resultat	
Egenkapital 01.01.2012	980	226	(149)	(36)	11.755	12.776
Periodens resultat ¹	-	-	-	-	1.165	1.165
Øvrig totalindkomst ¹	-	-	(62)	39	(68)	(91)
Totalindkomst	-	-	(62)	39	1.097	1.074
Udloddet udbytte	-	-	-	-	(685)	(685)
Tilbagekøb af egne aktier	-	-	-	-	(21)	(21)
Incitamentsprogrammer	-	-	-	-	54	54
Øvrige transaktioner	-	-	-	-	(652)	(652)
Egenkapital 31.12.2012	980	226	(211)	3	12.200	13.198

1) DKK 58 mio. er reklassificeret fra resultatopgørelsen til totalindkomstopgørelsen

Pengestrømsopgørelse

DKK mio.	Helår 2012		
	Ny praksis	Ændring	Tidligere praksis
Resultat af primær drift	1.726	(79)	1.647
Reguleringer	1.039	79	1.118
Ændring i driftskapital	183	-	183
Pengestrømme fra drift før finansielle poster	2.948	-	2.948

Den resterende del af pengestrømsopgørelsen er ikke berørt.

Finanskalender for 2013

7. august 2013 Delårsrapport for 2. kvartal 2013
6. november 2013 Delårsrapport for 3. kvartal 2013

Selskabsmeddelelser siden årsrapporten

8. april 2013 Lundbeck offentliggør positive resultater med Brintellix™ (vortioxetin) til behandling af voksne patienter med depression, som ikke reagerer tilstrækkeligt på behandling med SSRI- eller SNRI-præparater
26. marts Lundbeck og Otsuka udvider samarbejdet og indgår et samarbejde om udvikling og kommercialisering af Lu AE58054, som udvikles til behandling af Alzheimers sygdom
21. marts 2013 H. Lundbeck A/S afholdt ordinær generalforsamling den 21. marts 2013 på selskabets hjemsted
28. februar 2013 FDA giver godkendelse til én gang månedlig dosering af Abilify Maintena (aripiprazol) som injicerbar opløsning med forlænget frigørelse til behandling af skizofreni
28. februar 2013 Lundbeck modtager europæisk markedsføringstilladelse for Selincro, som er den første behandling, der godkendes til reduktion af alkoholforbrug
22. februar 2013 Ledende medarbejders og deres nærtstående transaktioner med aktier og tilknyttede værdipapirer i H. Lundbeck A/S
20. februar 2013 Indkaldelse til ordinær generalforsamling
20. februar 2013 Lundbecks bestyrelse skal have ny formand

Yderligere oplysninger fås på www.lundbeck.com.

Lundbeck Kontakt

Investorer:

Palle Holm Olesen
Chief Specialist, Investor Relations
palo@lundbeck.com
+45 36 43 24 26

Jens Høyer
Investor Relations Officer
jshr@lundbeck.com
+45 36 43 33 86

Presse:

Mads Kronborg
Media Relations Manager
mavk@lundbeck.com
+45 36 43 28 51

Om Lundbeck

H. Lundbeck A/S (LUN.CO, LUN DC, HLUKY) er en international farmaceutisk virksomhed, der er stærkt engageret i at forbedre livskvaliteten for mennesker, der lider af hjernesygdomme. Lundbeck arbejder således med forskning, udvikling, produktion, markedsføring og salg af lægemidler i hele verden målrettet lidelser som depression, angst, psykotiske lidelser, epilepsi samt Huntingtons, Alzheimers og Parkinsons sygdomme.

Lundbeck blev grundlagt i 1915 af Hans Lundbeck i København og har i dag ca. 6.000 ansatte over hele verden. Lundbeck er en af verdens førende farmaceutiske virksomheder inden for hjernesygdomme. Lundbeck omsatte i 2012 for DKK 14,8 mia. (ca. EUR 2,0 mia. eller USD 2,6 mia.). Yderligere oplysninger fås på www.lundbeck.com.