



7. november 2012

Selskabsmeddelelse nr. 484

## Delårsrapport for 3. kvartal 2012 Registreringsansøgning indsendt for vortioxetin i USA og EU – Fordobling i omsætningen af Nye Produkter

H. Lundbeck A/S (Lundbeck) rapporterer en omsætning på DKK 3.563 mio. i 3. kvartal 2012, eksklusive Lexapro® i USA, svarende til en stigning på 2% i forhold til samme periode sidste år. EBITDA og EBIT udgjorde henholdsvis DKK 846 mio. og DKK 661 mio., svarende til en EBITDA-margin på 23,4% og en EBIT-margin på 18,2%. Overskuddet var påvirket af stigende omkostninger til lanceringer af Lundbecks nyere produkter samt nedgang i omsætningen af Lexapro som følge af generisk konkurrence i USA.

- Lundbeck har indsendt registreringsansøgning for sit nye multimodale antidepressive lægemiddel vortioxetin i Europa og Nordamerika – en behandling der kan gavne patienter med depression, som har behov for yderligere behandlingsmuligheder
- Salget af Nye Produkter\* steg med 100% og udgjorde 17% af omsætningen i 3. kvartal
- Salget af Onfi™ i USA lever op til forventningerne med en omsætning på DKK 174 mio. i årets første ni måneder
- Escitalopram i Japan har nu en markedsandel på 6,1% og genererede i årets første ni måneder en royaltymbetaling på DKK 133 mio.
- Tredje kvartals omsætning i USA, eksklusive Lexapro, steg med 44%
- Treanda® lanceret i Canada, og Azilect® lanceret i Thailand, Hongkong og Australien
- Lundbeck er på vej til at indfri resultatforventningerne til 2012

### Omsætningsfordeling

DKK mio.	3. kv. 2012	3. kv. 2011	Vækst	Vækst i lokalvaluta
Nye Produkter*	611	305	100%	78%
Ciprallex	1.399	1.456	(4%)	(4%)
Ebixa	667	707	(6%)	(5%)
Azilect	328	301	9%	10%
Xenazine	317	193	64%	45%
Europa	1.891	1.934	(2%)	(3%)
USA (ekskl. Lexapro)	593	411	44%	28%
Internationale Markeder	902	901	0%	(1%)
Samlet omsætning	3.617	3.975	(9%)	(10%)

\*Nye produkter omfatter Xenazine, Sabril, Sycrest, Lexapro (Japan), Onfi og Treanda

Lundbecks koncernchef Ulf Wiinberg udtaler i forbindelse med delårsrapporten for 3. kvartal:

*“Det glæder mig meget, at vi nu er kommet et skridt nærmere lanceringen af vores nye antidepressive lægemiddel vortioxetin efter indsendelse af en registreringsansøgning i Europa, Canada og det yderst vigtige amerikanske marked. Jeg er også yderst tilfreds med de strategiske fremskridt med vores nye produktlanceringer og vores geografiske ekspansion.”*

## INDHOLD

---

HOVED- OG NØGLETAL.....	3
LEDELSESBERETNING .....	4
Resultatforventninger til 2012 .....	4
Lundbecks udviklingsportefølje.....	4
Omsætning.....	6
Omkostninger og indtægter .....	12
Pengestrømme.....	14
Balance .....	15
Selskabets øvrige forhold .....	15
LEDELSESPÅTEGNING.....	18
REGNSKAB .....	19
FINANSKALENDER FOR 2013.....	25

## HØVED- OG NØGLETAL

	2012 3. kv.	2011 3. kv.	2012 1.-3. kv.	2011 1.-3. kv.	2011 Helår
<b>Hovedtal (DKK mio.)</b>					
Nettoomsætning	3.617	3.975	10.957	12.178	16.007
Driftsresultat før afskrivninger (EBITDA)	846	1.260	2.088	4.050	4.628
Resultat af primær drift (EBIT)	661	660	1.425	3.067	3.393
Finansielle poster, netto	(32)	3	(52)	(54)	(96)
Resultat før skat	629	663	1.373	3.013	3.297
Skat	203	311	412	934	1.015
Periodens resultat	426	352	961	2.079	2.282
Egenkapital	13.104	12.337	13.104	12.337	12.776
Aktiver	20.461	19.802	20.461	19.802	20.534
Pengestrømme fra drifts- og investeringsaktivitet	556	322	445	1.684	929
Investeringer i materielle aktiver, brutto	61	92	183	276	419
<b>Nøgletal</b>					
EBITDA-margin (%) <sup>1</sup>	23,4	31,7	19,1	33,3	28,9
EBIT-margin (%) <sup>1</sup>	18,2	16,6	13,0	25,2	21,2
Afkastningsgrad (%)	4,6	4,8	10,5	23,1	25,3
Forsknings- og udviklingsomkostninger i % af nettoomsætning	18,9	27,7	18,7	19,9	20,7
Egenkapitalforrentning (%) <sup>1</sup>	3,3	2,9	7,4	17,7	19,1
Egenkapitalandel (%) <sup>1</sup>	64,0	62,3	64,0	62,3	62,2
Arbejdende kapital (mio. kr.)	15.013	14.256	15.013	14.256	14.696
<b>Aktiedata</b>					
Antal aktier til beregning af resultat pr. aktie (EPS) (mio.)	196,1	196,1	196,1	196,1	196,1
Antal aktier til beregning af udvandet resultat pr. aktie (DEPS) (mio.)	196,2	196,1	196,1	196,1	196,1
Resultat pr. aktie (EPS) (DKK) <sup>1</sup>	2,17	1,80	4,90	10,60	11,63
Udvandet resultat pr. aktie (DEPS) (DKK) <sup>1</sup>	2,17	1,80	4,90	10,60	11,63
Cashflow pr. aktie (DKK) <sup>1</sup>	2,76	6,64	7,20	17,18	18,48
Indre værdi pr. aktie (DKK) <sup>1</sup>	66,81	62,90	66,81	62,90	65,14
Markedsværdi (DKK mio.)	21.144	20.869	21.144	20.869	21.183
Børskurs, ultimo perioden (DKK)	107,80	106,40	107,80	106,40	108,00
<b>Øvrigt</b>					
Antal medarbejdere (omregnet til fuldtidsansatte)	5.645	5.745	5.645	5.745	5.736

1) Beregning af nøgletal følger Den Danske Finansanalytikerforenings "Anbefalinger og nøgletal 2010".

## LEDELSESBERETNING

### Resultatforventninger til 2012

Lundbeck fastholder intervallet for resultatforventningerne til 2012 eksklusive omkostninger forbundet med omstrukturingsplanen offentliggjort i juni. For helåret 2012 forventer Lundbeck en omsætning på DKK 14,5-15,2 mia. Det er sandsynligt, at omsætningen vil ligge i den lavere end af intervallet pga. det stigende pres fra sundhedsreformer især i Europa, som meddelt i forbindelse med halvårsrapporten. Driftsresultat før afskrivninger (EBITDA) forventes at være på DKK 3,0-3,5 mia., og resultat af primær drift (EBIT) forventes at være på DKK 2,0-2,5 mia., begge eksklusive omkostninger forbundet med omstruktureringen. Lundbeck foretog i regnskabet for 1. halvår 2012 en hensættelse på DKK 500 mio. vedrørende omstruktureringen. Omstruktureringensomkostningerne anslås at udgøre omkring DKK 500 mio. for 2012, men det præcise beløb vil afhænge af implementeringen og udførelsen af planen samt forhandlinger med forskellige lokale interessenter.

#### Resultatforventninger til 2012 (ekskl. omstruktureringensomkostninger)

DKK mia.	2011 faktisk	2012 forventning
Nettoomsætning	16,0	14,5-15,2
EBITDA	4,6	3,0-3,5
EBIT	3,4	2,0-2,5

#### Udtalelser om fremtidige forhold

Fremadrettede udsagn ('forward-looking statements') omfatter bl.a. forventninger eller prognoser vedrørende begivenheder såsom introduktion af nye produkter, produktgodkendelser og økonomiske resultater. Fremadrettede udsagn er i sagens natur forbundet med risici, usikkerhedsfaktorer og unøjagtige antagelser. De faktiske resultater kan afvige fra de forventede resultater. Faktorer, der kan påvirke fremtidige resultater, er blandt andet ændringer i renter og valutakurser, en forsinkelse i eller fejlslagne udviklingsprojekter, produktionsproblemer, misligholdelse eller uventet opsigelse af kontrakter, prisreduktioner dikteret af nationale myndigheder eller markedsdrevne prisnedsættelser på Lundbecks produkter, lancering af konkurrerende produkter, Lundbecks evne til at markedsføre såvel nye som eksisterende produkter, produktansvarssager og andre retssager, ændring af tilskudsregler og statslige love og fortolkninger heraf samt uventede omkostnings- og udgiftsstigninger.

### Lundbecks udviklingsportefølje

Lundbeck udvikler en række nye og lovende lægemidler til behandling af hjernesygdomme. Udviklingsprojekterne er rettet mod områder, hvor Lundbeck i dag er aktiv på markedet, herunder depression, angst og andre psykiatriske lidelser, samt nye områder som f.eks. slagtilfælde og alkoholafhængighed. Udviklingen i selskabets pipeline er opsummeret nedenfor.

#### Registreringsansøgning hos sundhedsmyndighederne

**Vortioxetin** (Lu AA21004) er et multimodalt antidepressivt lægemiddel under udvikling. Lundbeck og dets samarbejdspartner Takeda Pharmaceuticals Company Limited (Takeda) har for nylig indsendt en registreringsansøgning (NDA) for vortioxetin til de amerikanske sundhedsmyndigheder (FDA), og

Lundbeck har særskilt indsendt en ansøgning om markedsføringstilladelse (MAA) til det Europæiske Lægemiddelagentur (EMA) og Health Canada. Ved FDA's accept af registreringsansøgningen vil Lundbeck modtage en milepælsbetaling på USD 50 mio. (ca. DKK 290 mio.) fra Takeda, som forventes senere i 2012. Den datapakke, der ligger til grund for ansøgningerne, er ganske omfattende og består af kortvarige og langvarige kliniske studier i depression med doseringer fra 5-20mg vortioxetin. Datapakken omfatter også studier i forebyggelse af tilbagefald samt studier med ældre patienter med depression. Globalt set er mere end 7.500 individer blevet behandlet med vortioxetin, herunder i USA, på tværs af det kliniske udviklingsprogram. Der er i disse studier påvist statistisk signifikante resultater i depression for alle doser fra 5-20mg.

Lundbeck og Takeda planlægger at indsende en registreringsansøgning i Japan i 2013.

**Selincro™** (nalmefen) er en ny opioid receptor ligand, der er under udvikling til behandling af alkoholafhængighed. Efter afslutningen af det kliniske fase III-program tidligere i 2011 indsendte Lundbeck i december 2011 en markedsføringsansøgning (MAA) til EMA for Selincro. Udvalget for Humanmedicinske Lægemidler (CHMP) under EMA, forventes at komme med en anbefaling i 4. kvartal 2012.

I september investerede Lundbeck EUR 10 mio. (DKK 75 mio.) i det finske selskab Biotie Therapies Corp. (Biotie), Lundbecks samarbejdspartner vedrørende Selincro. I forbindelse med denne transaktion og for at lette den potentielle lancering af Selincro uden for Europa er royaltysatserne, som betales til Biotie for Selincro i landene uden for Europa og USA, blevet reduceret. Biotie vil imidlertid modtage en yderligere salgsmilepælsbetaling efter opfyldelse af ikke-oplyste salgsmål i Japan, hvilket forhøjer de totale milepælsbetalinger til EUR 89 mio. fra tidligere EUR 84 mio.

**Abilify depotformulering** er en én gang månedlig intramuskulær depotformulering af aripiprazol, som er i udvikling til behandling af skizofreni. I september accepterede FDA genindsendelsen af registreringsansøgningen (NDA) for Abilify depotformulering. Ifølge FDA udgør den genindsendte registreringsansøgning et *class 2 response* til *complete response letter* af 26. juli 2012. Markedsføringsansøgningen i Europa (MAA) forventes fortsat at blive indsendt til EMA omkring udgangen af 2012. Abilify formulering er en del af Lundbecks samarbejde med Otsuka Pharmaceutical Co., Ltd. (Otsuka), og Lundbeck har rettigheder til fælles udvikling og kommercialisering af produktet.

**Treanda**, som er et af de produkter, Lundbeck har indicenseret fra Cephalon, Inc. (et 100% ejet datterselskab af Teva Pharmaceutical Industries Ltd. (Teva)), er en unik kemoterapi, som har vist signifikant forbedret klinisk effekt i behandlingen af kronisk lymfatisk leukæmi (CLL) og indolent non-Hodgkins lymfom (iNHL). I august måned godkendte Health Canada Treanda, og produktet blev efterfølgende lanceret i september.

### **Klinisk fase III**

**Desmoteplase** er i udvikling til behandling af iskæmisk slagtilfælde. I de kliniske fase III-studier med desmoteplase, DIAS-3 og DIAS-4, er patientrekrutteringen blevet forbedret efter flere tiltag for at fremskynde rekrutteringsprocessen. På baggrund af studierne forventes der indsendt en registreringsansøgning for desmoteplase i 2014.

**Brexpiprazol** (OPC-34712) er et nyt psykoterapeutisk lægemiddel under udvikling. Som led i samarbejdet med Otsuka har Lundbeck opnået rettigheder til fælles udvikling og commercialisering af brexpiprazol. Det kliniske fase III-program med brexpiprazol er indledt inden for skizofreni og supplerende behandling af depression, og programmet forløber planmæssigt. Brexpiprazol er et lægemiddel, som er udviklet med henblik på at give øget behandlingseffekt og tolerabilitet f.eks. reduceret akatysi, rastløshed og/eller søvnløshed.

#### Klinisk fase II

**Lu AE58054** er en potent og selektiv såkaldt 5-HT<sub>6</sub>-receptorantagonist. I maj måned blev det offentliggjort, at Lu AE58054 havde opfyldt det primære effektmål i et 24-ugers randomiseret, placebokontrolleret klinisk studie med fast dosis med 278 patienter. Studiet blev foretaget med patienter med moderat Alzheimers sygdom, og Lu AE58054 blev administreret som supplement til donepezil, en hyppigt anvendt acetylkolinesterase-hæmmer. I studiet viste Lu AE58054 (plus donepezil) signifikante forbedringer med hensyn til kognitiv funktionsevne i Alzheimers sygdom i sammenligning med placebo (plus donepezil) målt ved ADAS-cog score. Lu AE58054 blev generelt vurderet som værende veltolereret ved den valgte dosis. Lundbeck planlægger at igangsætte det afsluttende kliniske program i 2013.

### Omsætning

Eksklusive omsætning fra Lexapro i USA udgjorde tredje kvartals samlede omsætning DKK 3.563 mio., hvilket var en stigning på 2% i forhold til 3. kvartal sidste år. Inklusive Lexapro faldt omsætningen med 9% i kvartalet.

#### Samlet omsætning

DKK mio.	3. kv. 2012	3. kv. 2011	Vækst	Vækst i lokalvaluta	2. kv. 2012
Ciprallex	1.399	1.456	(4%)	(4%)	1.456
Ebixa	667	707	(6%)	(5%)	696
Azilect	328	301	9%	10%	294
Xenazine	317	193	64%	45%	277
Sabril	123	77	59%	41%	90
Andre lægemidler	552	512	8%	2%	516
Anden omsætning	177	231	(23%)	(23%)	58
<b>Omsætning ekskl. Lexapro (USA)</b>	<b>3.563</b>	<b>3.477</b>	<b>2%</b>	<b>0%</b>	<b>3.387</b>
Lexapro (USA)	54	498	(89%)	(86%)	175
<b>Samlet omsætning</b>	<b>3.617</b>	<b>3.975</b>	<b>(9%)</b>	<b>(10%)</b>	<b>3.562</b>

Omsætningen af **Ciprallex**<sup>®</sup> (escitalopram) til behandling af affektive sindslidelser udgjorde DKK 1.399 mio., svarende til en nedgang på 4% i forhold til 3. kvartal sidste år. Salget af Ciprallex viser fortsat positiv underliggende volumenvækst, men er stadig påvirket af lanceringen af generisk escitalopram i Spanien samt fortsat prispres i visse lande. I august 2011 blev Lexapro lanceret i Japan af Lundbecks samarbejdspartnere Mochida Pharmaceuticals (Mochida) og Mitsubishi Tanabe Pharma Corporation (Mitsubishi), og i de første ni måneder af 2012 opnåede Lexapro en omsætning på DKK 133 mio. i Japan. Omsætningen af Lexapro i Japan er medtaget under omsætning af Ciprallex i Internationale Markeder.

**Ebixa**<sup>®</sup> (memantin) til symptombehandling af Alzheimers sygdom omsatte i 3. kvartal for DKK 667 mio., en nedgang på 6% i forhold til samme periode sidste år. Faldet kunne primært henføres til en prisnedsættelse på 17% på Ebixa i Frankrig i marts 2012. Lundbeck har markedsføringsrettighederne til Ebixa i det meste af verden, med undtagelse af Japan og USA.

Salget af **Azilect** (rasagiline) til behandling af Parkinsons sygdom udgjorde DKK 328 mio., svarende til en stigning på 9% i forhold til 3. kvartal sidste år. Salget af Azilect var påvirket af, at Teva, fra og med januar 2012, selv markedsfører Azilect i Tyskland. Eksklusive Tyskland steg omsætningen med 30%. Lundbeck har de kommercielle rettigheder til Azilect i det meste af Europa (fælles markedsføring med Teva i Frankrig og England) samt i nogle lande uden for Europa, herunder seks asiatiske lande. I 3. kvartal blev Azilect lanceret i Hongkong, Thailand og Australien.

**Xenazine**<sup>®1</sup> (tetrabenazin) til behandling af chorea i forbindelse med Huntingtons sygdom omsatte for DKK 317 mio. i 3. kvartal, svarende til en stigning på 64%, eller 45% i lokalvaluta, i forhold til samme periode sidste år. Stigningen kunne henføres til fortsat stigende antal patienter, der anvender lægemidlet. Lundbeck har markedsføringsrettighederne til Xenazine i USA.

**Sabril**<sup>®</sup> (vigabatrin) til behandling af refraktære komplekse partielle spasmer og infantile spasmer omsatte for DKK 123 mio. i 3. kvartal, svarende til en stigning på 59%, eller 41% i lokalvaluta, i forhold til 3. kvartal 2011. Fremgangen kunne henføres til et stigende antal patienter, som anvender lægemidlet. Lundbeck har markedsføringsrettighederne til Sabril i USA.

**Sycrest**<sup>®</sup>/**Saphris**<sup>®</sup> (asenapin) har indikation til behandling af moderate til svære maniske episoder forbundet med bipolar lidelse I i EU (Sycrest) og til behandling af skizofreni og/eller moderate til svære maniske episoder forbundet med bipolar lidelse I uden for EU (Saphris). Lundbeck har nu lanceret Sycrest/Saphris i 20 lande, og produktet er blevet godt modtaget i lande som f.eks. Spanien, Italien og Australien, men på nogle markeder som f.eks. Danmark og Tyskland har salgsudviklingen været mere træg end oprindeligt forventet. I de første ni måneder af 2012 genererede Sycrest/Saphris en omsætning på mere end DKK 75 mio. Lundbeck har de kommercielle rettigheder til Sycrest/Saphris på alle markeder uden for USA, Japan og Kina. Omsætningen fra Sycrest/Saphris indregnes under Andre lægemidler.

**Onfi** (clobazam) til behandling af Lennox Gastaut-syndrom blev lanceret i USA i januar 2012. Lanceringen har foreløbig været meget vellykket, og Onfi er blevet godt modtaget af lægerne. Omsætningen udgjorde i årets første ni måneder DKK 174 mio. Omsætningen fra Onfi indregnes under Andre lægemidler. Lundbeck har markedsføringsrettighederne til Onfi i USA.

Omsætningen af **Andre lægemidler**, som består af resten af Lundbecks produkter, udgjorde DKK 552 mio., hvilket var en stigning på 8% i forhold til samme kvartal sidste år. Stigningen kunne primært henføres til omsætning fra Onfi.

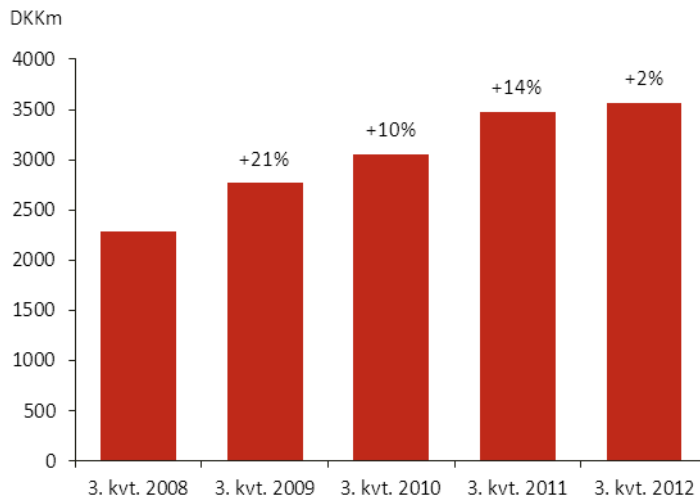
**Anden omsætning** udgjorde DKK 177 mio. mod DKK 231 mio. i samme periode sidste år. 3. kvartal 2012 var positivt påvirket af gevinsten på frasalget af investeringen i Proximagen på DKK 115 mio.,

<sup>1</sup> Xenazine<sup>®</sup> er et registreret varemærke tilhørende Biovail Laboratories International (Barbados) S.R.L.

mens 3. kvartal 2011 var påvirket af indregningen af en milepælsbetaling fra Mochida vedrørende lancering af Lexapro i Japan.

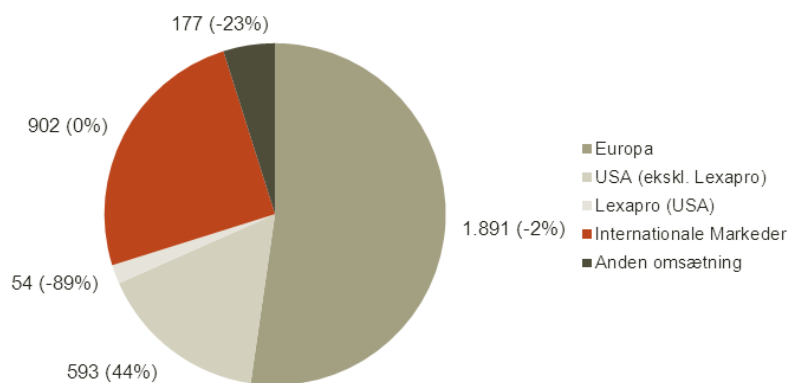
Omsætningen af **Lexapro**, escitalopram markedsført i USA, udgjorde DKK 54 mio. i kvartalet. Dette var en nedgang på 89% i forhold til samme periode sidste år. Den faldende omsætning af Lexapro var ventet som følge af patentudløbet på escitalopram i USA i marts.

**Figur 1 – Samlet omsætning (ekskl. omsætning af Lexapro i USA)**



Eksklusive Lexapro i USA har Lundbeck i de seneste fem år (omsætning i 3. kvartal) opnået en gennemsnitlig årlig omsætningsvækst på 12%, som kan henføres til den vellykkede kommercialisering af Azilect, Cipralext, Ebixa, Sabril og Xenazine. Fremadrettet vil væksten fortsat være drevet af de fleste af disse produkter men også i vid udstrækning af de senest lancerede produkter som f.eks. Sycrest/Saphris, Lexapro (Japan), Onfi og Treanda samt andre kommende lanceringer.

**Omsætning pr. region i 3. kv. 2012 (vækst i parentes) – DKK mio.**





## Europa

Omsætningen i 3. kvartal i Europa faldt med 2% i forhold til samme kvartal året før. Faldet kunne primært henføres til indvirkningen af generisk escitalopram i Spanien, prisfaldet på Ebixa i Frankrig, overdragelsen af rettighederne til Azilect i Tyskland samt den fortsatte påvirkning fra sundhedsreformer, der er blevet indført igennem de seneste par år.

### Omsætning – Europa

DKK mio.	3. kv. 2012	3. kv. 2011	Vækst	Vækst i lokalvaluta	2. kv. 2012
Cipralex	812	872	(7%)	(7%)	864
Ebixa	587	589	0%	(1%)	606
Azilect	305	274	11%	10%	269
Andre lægemidler	187	199	(6%)	(7%)	207
<b>Samlet omsætning</b>	<b>1.891</b>	<b>1.934</b>	<b>(2%)</b>	<b>(3%)</b>	<b>1.946</b>

Cipralex genererede i 3. kvartal en omsætning på DKK 812 mio. i Europa, hvilket var et fald på 7% i forhold til 3. kvartal sidste år. Omsætningen er fortsat påvirket af lanceringen af generisk escitalopram i Spanien i september 2010. Lundbeck har nu tabt tæt ved 100% af sin omsætning af Cipralex i Spanien. Salget af Cipralex i Tyskland er i bedring efter annulleringen af den faste pris på Cipralex i december 2011, og salget ligger nu på ca. 2/3 af niveauet fra før indførelsen af den faste pris. Eksklusive Spanien steg omsætningen af Cipralex i Europa med 1% i 3. kvartal. Cipralex havde ved udgangen af august 2012 en markedsandel af det samlede europæiske marked for antidepressive lægemidler på 17,3% målt i værdi, set i forhold til en markedsandel på 18,1% på samme tidspunkt i 2011.

Omsætningen af Ebixa udgjorde DKK 587 mio. hvilket var uændret i forhold til 3. kvartal sidste år. Ebixa vinder fortsat markedsandele i flere lande i EU og er også fortsat positivt påvirket af relanceringen af Ebixa i Storbritannien, efter at NICE (National Institute of Health and Clinical Excellence) har besluttet at støtte brugen af memantin. Den økonomiske komité i Frankrig pålagde imidlertid i marts 2012 en prisnedsættelse på 17% på Ebixa, som har haft en væsentlig indvirkning på kvartalets omsætning af Ebixa. I oktober måned blev de første generiske versioner af memantin, det aktive indholdsstof i Ebixa, lanceret i Tyskland. Disse versioner er den første af sin slags i Europa, og det er usikkert, hvornår generisk memantin bliver tilgængeligt i de øvrige europæiske lande. Generisk memantin er også blevet godkendt i Portugal. Produktet havde ved udgangen af august 2012 en andel af det europæiske Alzheimers marked på 25,8% målt i værdi, sammenlignet med en markedsandel på 20,2% på samme tidspunkt i 2011.

Omsætningen af Azilect udgjorde DKK 305 mio. i 3. kvartal, hvilket var en stigning på 11% i forhold til 3. kvartal 2011. Azilect oplever fortsat en stigende salgsvolumen på de fleste markeder i Europa, men blev igen påvirket af overdragelsen af rettighederne til Azilect i Tyskland til Teva i januar måned samt af forskellige sundhedsreformer i Europa. Omsætningen af Azilect i Europa ekskl. Tyskland steg med 35% i kvartalet. Ved udgangen af august 2012 havde Azilect en markedsandel målt i værdi på 15,2% af det samlede europæiske marked for lægemidler til behandling af Parkinsons sygdom. Dette skal ses i forhold til en andel på 16,7% på samme tidspunkt i 2011.

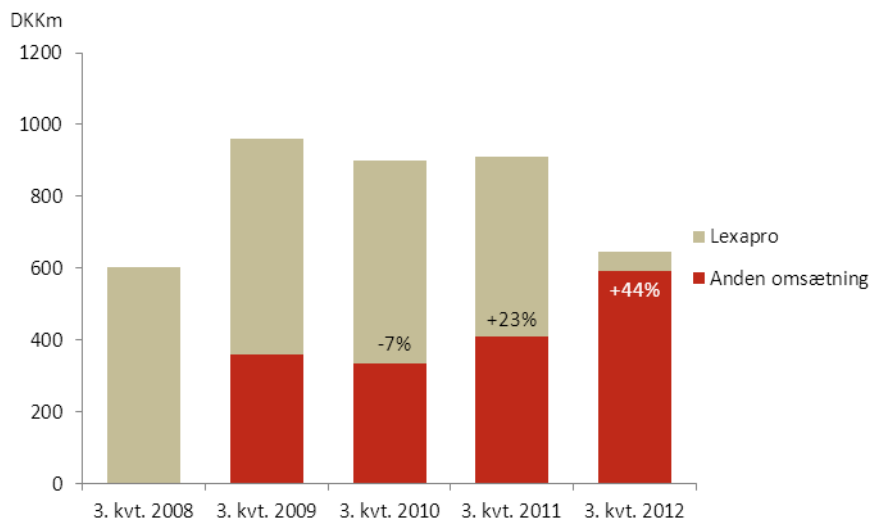
Omsætningen fra Andre lægemidler udgjorde DKK 187 mio. svarende til et fald på 6% i forhold til sidste år.

## USA

Omsætningen i USA, eksklusiv omsætning fra Lexapro, udgjorde DKK 593 mio. i 3. kvartal, hvilket var en stigning på 44% i forhold til samme kvartal sidste år til trods for frasalg af tre mindre produkter i 4. kvartal sidste år. Eksklusiv disse produkter steg omsætningen i USA med ca. 70%.

Tredje kvartals omsætning i USA udgjorde DKK 647 mio., svarende til en nedgang på 29% forhold til 3. kvartal 2011. Væksten for de nyere produkter, Xenazine, Sabril og Onfi, blev modvirket af patentudløbet på Lexapro samt frasalg af de tre ældre produkter til Akorn Inc. i december 2011.

**Figur 3 – Lundbecks omsætning i USA**



## Omsætning – USA

DKK mio.	3. kv. 2012	3. kv. 2011	Vækst	Vækst i lokalvaluta	2. kv. 2012
Xenazine	311	191	63%	44%	270
Sabril	123	77	59%	41%	90
Andre lægemidler	159	143	12%	(1%)	132
<b>Omsætning ekskl. Lexapro</b>	<b>593</b>	<b>411</b>	<b>44%</b>	<b>28%</b>	<b>492</b>
Lexapro	54	498	(89%)	(86%)	175
<b>Samlet omsætning</b>	<b>647</b>	<b>909</b>	<b>(29%)</b>	<b>(33%)</b>	<b>667</b>

Omsætning fra Xenazine i USA udgjorde i kvartalet DKK 311 mio., svarende til en stigning på 63%, eller 44% i lokalvaluta, i forhold til 3. kvartal året før. De positive tendenser fra de forrige kvartaler fortsætter, og der er fortsat et kraftigt stigende antal patienter, der anvender lægemidlet. Salget af Xenazine går godt og forventes at indfri vores forventninger.

Kvartalets omsætning af Sabril udgjorde DKK 123 mio., svarende til en stigning på 59%, eller 41% i lokalvaluta, i forhold til samme kvartal året før. Stigningen er sket, da der fra kvartal til kvartal fortsat ses et stigende antal patienter, der anvender Sabril.

I januar 2012 blev Onfi tilgængelig som receptpligtig medicin i USA som supplerende behandling af anfald forbundet med Lennox-Gastaut syndrom (LGS). Der er indledningsvist opnået en god omsætning af produktet, og der er positive tilbagemeldinger fra lægerne. Onfi genererede en omsætning på DKK 174 mio. i de første ni måneder af 2012. Omsætningen fra Onfi indregnes under Andre lægemidler.

Omsætningen af Andre lægemidler i USA udgjorde DKK 159 mio. i 3. kvartal, svarende til en stigning på 12% i forhold til samme kvartal året før. Stigningen kunne henføres til lanceringen af Onfi i årets første kvartal. Omsætningen af Andre lægemidler var imidlertid påvirket af frasalget af Nembupal<sup>®</sup>, Cogentin<sup>®</sup> og Diuril<sup>®</sup> til Akorn Inc. i USA i 4. kvartal sidste år. Transaktionen var en del af Lundbecks langsigtede strategi om at fokusere på nyere, strategiske produkter i porteføljen.

Omsætningen fra Lexapro udgjorde DKK 54 mio. i kvartalet, svarende til et fald på 89% i forhold til samme kvartal sidste år. Nedgangen var den forventede følgevirkning af udløbet af patentet på escitalopram i marts måned.

### Internationale Markeder

Omsætningen i Internationale Markeder, som omfatter alle Lundbecks markeder uden for Europa og USA, udgjorde DKK 902 mio. i 3. kvartal 2012, hvilket var uændret forhold til samme periode sidste år. Omsætningen i Canada fortsatte de gode takter og steg med 22% til DKK 265 mio. i 3. kvartal. Det fortsatte prispres i Tyrkiet, stigende generisk konkurrence i Brasilien samt kvartalsmæssige salgsudsving havde imidlertid en negativ indvirkning på omsætningen.

### Omsætning – Internationale Markeder

DKK mio.	3. kv. 2012	3. kv. 2011	Vækst	Vækst i lokalvaluta	2. kv. 2012
Ciprallex	587	584	0%	(1%)	592
Ebixa	80	118	(32%)	(28%)	90
Azilect	23	27	(13%)	7%	25
Andre lægemidler	212	172	23%	16%	184
<b>Samlet omsætning</b>	<b>902</b>	<b>901</b>	<b>0%</b>	<b>(1%)</b>	<b>891</b>

Omsætningen fra Ciprallex på Internationale Markeder udgjorde DKK 587 mio. i kvartalet, hvilket er uændret i forhold til 3. kvartal sidste år. Omsætningen var positivt påvirket af salget af Lexapro i Japan samt den fortsat kraftige vækst i Canada. Omsætningen i Japan udgjorde DKK 133 mio. i de første ni måneder af 2012 og er på vej imod at indfri forventningerne. Lexapro har nu en markedsandel på 6,1% af det japanske marked for antidepressive lægemidler (september 2012). Omsætningen af Ciprallex i Canada steg med 25% i forhold til 3. kvartal 2011, og produktet har i dag en markedsandel målt i værdi på 22,7% i Canada (august 2012) mod 17,8% på samme tidspunkt sidste år. Omsætningen i Tyrkiet er fortsat påvirket af prispres og faldt med mere end 50% i kvartalet, mens øget generisk konkurrence i Brasilien også påvirkede salget negativt. Ciprallex havde ved udgangen af august 2012 en andel målt i værdi på 13,1% af det samlede marked for antidepressive lægemidler i Internationale Markeder<sup>2</sup>, set i forhold til en markedsandel på 12,6% på samme tidspunkt sidste år.

<sup>2</sup> Markedsandele i Internationale Markeder er baseret på IMS data fra Australien, Brasilien, Canada, Kina, Mexico, Saudi-Arabien, Sydafrika, Sydkorea og Tyrkiet.

Ebixa omsatte for DKK 80 mio. i 3. kvartal, et fald på 32%, eller 28% i lokalvaluta. Nedgangen skyldtes primært faldende priser i Tyrkiet samt en salgsnedgang i Kina som følge af en ekstraordinær levering i årets første kvartal. Ebixa havde i august 2012 en markedsandel i værdi på 8% af det samlede marked for lægemidler til behandling af Alzheimers sygdom i Internationale Markeder. Dette skal ses i forhold til en andel på 8,2% i august 2011.

I 2010 udvidede Lundbeck aftalen med Teva vedrørende Azilect til at omfatte seks markeder i Asien. Azilect er nu blevet lanceret i Thailand, Hongkong samt Australien, og produktet er dermed tilgængeligt i fem lande i Internationale Markeder.

Kvartalets omsætning fra Andre lægemidler udgjorde DKK 212 mio., svarende til stigning på 23%, eller 16% i lokalvaluta, i forhold til samme kvartal sidste år. Stigningen kunne henføres til en stigning i omsætningen af Lundbecks ældre produkter samt kvartalsmæssige udsving i omsætningen.

## Omkostninger og indtægter

Kvartalets samlede omkostninger udgjorde DKK 2.956 mio., hvilket var et fald på 11% i forhold til 3. kvartal sidste år. Faldet kunne primært tilskrives en omstrukturering inden for forskning og udvikling i 2011, som medførte omkostninger på DKK 410 mio.

### Omkostningsfordeling

DKK mio.	3. kv. 2012	3. kv. 2011	Vækst	2. kv. 2012
Produktion	873	790	10%	806
Salg og distribution	1.063	1.061	0%	1.752
Administration	336	362	(7%)	438
Forskning og udvikling	684	1.102	(38%)	684
<b>Samlede omkostninger</b>	<b>2.956</b>	<b>3.315</b>	<b>(11%)</b>	<b>3.680</b>

Produktionsomkostningerne steg med 10% til DKK 873 mio. Dette svarer til 24% af Lundbecks samlede omsætning mod 20% i samme kvartal 2011. Ændringen i produktsammensætningen fra egenproducerede varer som f.eks. Lexapro til indlicenserede produkter med et højere vareforbrug har haft en negativ indvirkning på produktionsomkostningerne i 2012.

Salgs- og distributionsomkostningerne udgjorde DKK 1.063 mio., hvilket var uændret i forhold til samme periode sidste år. Salgs- og distributionsomkostninger udgjorde 30% af omsætningen, mod 26% i 3. kvartal sidste år. Den højere procentdel kan henføres til den faldende omsætning. Administrationsomkostningerne udgjorde DKK 336 mio., hvilket var en nedgang på 7% i forhold til 2011. Administrationsomkostningerne udgjorde 9% af kvartalets omsætning, hvilket var på niveau med 3. kvartal 2011. De samlede salgs- og administrationsomkostninger udgjorde DKK 1.399 mio. sammenlignet med DKK 1.423 mio. i samme periode året før. Salgs- og administrationsomkostninger udgjorde i 3. kvartal 39% af omsætningen, mod 35% i samme periode sidste år.

Forsknings- og udviklingsomkostninger udgjorde DKK 684 mio. i 3. kvartal sammenlignet med DKK 1.102 mio. i samme periode året før. De lavere forsknings- og udviklingsomkostninger skyldtes

omstrukturingsomkostninger på DKK 410 mio. i 2011. Eksklusive indvirkningen af omstrukturingsomkostningerne i 2011 var forsknings- og udviklingsomkostningerne i 2011 og 2012 på samme niveau.

Første kvartals administrationsomkostninger var positivt påvirket af forliget i retssagen om Lundbecks køb af NeoProfen® i 2010, som også omtales som FTC-sagen. Salgs- og distributionsomkostningerne var i årets 2. kvartal endvidere påvirket af indregningen af en hensat forpligtelse på DKK 500 mio. vedrørende omstrukturen, som blev offentliggjort tidligere på året. Omstrukturingsprocessen er i gang, men der er ikke indregnet yderligere hensættelser i resultatet for 3. kvartal.

#### Driftsresultat før afskrivninger (EBITDA)

EBITDA udgjorde DKK 846 mio. mod DKK 1.260 mio. i 3. kvartal 2011. Periodens EBITDA-margin udgjorde 23,4% mod 31,7% i samme kvartal året før. Hovedårsagerne til nedgangen i EBITDA var tabet af Lexapro-omsætning i USA samt en milepælsbetaling fra Mochida på knap DKK 200 mio., som blev indregnet i 3. kvartal 2011 vedrørende lanceringen af escitalopram i august 2011.

#### Af- og nedskrivninger

Afskrivninger og nedskrivninger inkluderet i de enkelte omkostningsgrupper udgjorde DKK 185 mio. i kvartalet i forhold til DKK 600 mio. i samme periode sidste år. Dette svarer til et fald på 69%. De lavere afskrivninger skyldes primært omstruktureringerne i forskning og udvikling i 2011. Faldet under produktion kan henføres til lavere afskrivninger på IT-systemer.

#### Af- og nedskrivninger

DKK mio.	3. kv. 2012	3. kv. 2011	Vækst	2. kv. 2012
Produktion	45	82	(44%)	46
Salg og distribution	73	100	(27%)	128
Administration	18	15	18%	15
Forskning og udvikling	49	403	(88%)	48
<b>Samlede af- og nedskrivninger</b>	<b>185</b>	<b>600</b>	<b>(69%)</b>	<b>237</b>

#### Resultat af primær drift (EBIT)

EBIT for 3. kvartal 2012 var et overskud på DKK 661 mio., set i forhold til DKK 660 mio. i samme periode sidste år. Periodens EBIT-margin udgjorde 18,2% mod 16,6% i samme kvartal sidste år. Tredje kvartal 2011 var påvirket af ekstraordinære omkostninger vedrørende omstruktureringerne inden for forskning og udvikling samt milepælsbetalingen fra Mochida.

#### Finansielle poster

Samlet havde Lundbeck finansielle nettoomkostninger på DKK 32 mio. i 3. kvartal 2012, sammenlignet med finansielle nettoindtægter på DKK 3 mio. i 3. kvartal 2011.

Nettorenteudgifterne inklusive realiserede og urealiserede kursgevinster og kurstab på obligationsbeholdningen for perioden var på DKK 16 mio. sammenlignet med nettoudgifter på DKK 3 mio. i samme periode i 2011. Forskellen kan primært henføres til et lavere renteniveau, mindre likviditet samt det faktum, at der ikke var nogen obligationsportefølje i 2012.

Netto valutatab udgjorde DKK 15 mio. mod en nettogevinst på DKK 2 mio. i 3. kvartal sidste år. Nedgangen i de finansielle poster kan primært henføres til udsving i valutakursomregningen af koncerninterne mellemværender i USD og GBP.

### Periodens resultat

Resultatet for 3. kvartal 2012 blev et overskud på DKK 426 mio., set i forhold til DKK 352 mio. i samme periode sidste år. Indtjening pr. aktie var i 3. kvartal 2012 på DKK 2,17 pr. aktie.

### Valutakurssikring

Lundbeck afdækker forventede indtægter fra sine produkter ved brug af valutakurssikring løbende op til 24 måneder forud. Lundbecks politik vedrørende valutahedging betyder, at valutakursgevinster og -tab på hedgingtransaktioner henføres direkte til den transaktion, der er sikret. Valutakurssikring havde en negativ resultat effekt på DKK 59 mio. i 3. kvartal 2012, i forhold til hvis indtægterne ikke var kurssikret og i stedet var indregnet til periodens gældende valutakurser. Effekten var en gevinst på DKK 19 mio. i 3. kvartal 2011.

## Pengestrømme

Lundbeck havde positive pengestrømme i 3. kvartal på DKK 557 mio.

### Pengestrømme

DKK mio.	3. kv. 2012	3. kv. 2011	2. kv. 2012
Pengestrømme fra driftsaktivitet	541	1.303	593
Pengestrømme fra investeringsaktivitet	15	(981)	(771)
<b>Pengestrømme fra drifts- og investeringsaktivitet</b>	<b>556</b>	<b>322</b>	<b>(178)</b>
Pengestrømme fra finansieringsaktivitet	1	-	(697)
<b>Ændring i likvide beholdninger</b>	<b>557</b>	<b>322</b>	<b>(875)</b>
Likvide beholdninger primo perioden	1.640	2.895	2.511
Periodens urealiserede valutakursgevinster og -tab	(3)	(5)	4
<b>Likvide beholdninger ultimo perioden</b>	<b>2.194</b>	<b>3.212</b>	<b>1.640</b>
Værdipapirer	1.055	1.473	1.054
Rentebærende gæld	(1.909)	(1.919)	(1.908)
<b>Rentebærende nettolikvider ultimo perioden</b>	<b>1.340</b>	<b>2.766</b>	<b>786</b>

Pengestrømme fra driftsaktiviteter var i 3. kvartal på DKK 541 mio., sammenlignet med DKK 1.303 mio. i samme periode sidste år. Faldet skyldtes primært et lavere EBITDA i 3. kvartal 2012 samt kvartalsmæssige udsving i driftskapitalen.

Pengestrømme fra investeringsaktivitet udgjorde DKK 15 mio. mod DKK -981 mio. i samme periode sidste år. Tredje kvartal 2012 var positivt påvirket af frasalget af investeringen i Proximagen, mens 3. kvartal sidste år var negativt påvirket af den tilsvarende investering. Endvidere var 3. kvartal sidste år påvirket af investeringer i obligationer.

Lundbeck havde ved udgangen af september 2012 nettolikviditet på DKK 1.340 mio. sammenlignet med nettolikviditet på DKK 2.766 mio. ved udgangen af september 2011.

## Balance

Pr. 30. september 2012 udgjorde Lundbecks samlede balancesum DKK 20.461 mio. mod DKK 19.802 mio. ved udgangen af 3. kvartal 2011.

Lundbecks egenkapital var ved udgangen af perioden på DKK 13.104 mio. svarende til en egenkapitalandel på 64,0%, set i forhold til 62,3% ved udgangen af 3. kvartal 2011.

Som følge af udnyttelse af medarbejderwarrants blev aktiekapitalen forhøjet i 2. kvartal 2012 med DKK 2.965 (eller 593 aktier à nom. DKK 5). Forhøjelsen blev gennemført uden fortegningsret for de eksisterende aktionærer i selskabet eller andre. Aktierne blev tegnet kontant til DKK 102 pr. aktie. Provenuet til selskabet udgjorde DKK 60.486. Kapitalforhøjelsen svarede til ca. 0,0003% af selskabets aktiekapital. Efter forhøjelsen udgør Lundbecks aktiekapital DKK 980.682.555.

På den ordinære generalforsamling i marts måned blev det foreslåede udbytte på DKK 685 mio., eller DKK 3,49 pr. aktie, godkendt. Udbyttet blev udbetalt i april.

## Selskabets øvrige forhold

### **ADR-program**

I maj etablerede Lundbeck et såkaldt Level I American Depositary Receipt (ADR)-program i USA. Deutsche Bank fungerer som depotbank for ADR-programmet.

### **Klagepunktsmeddelelse fra Europa-Kommissionen**

I juli 2012 udsendte Europa-Kommissionen en klagepunktsmeddelelse til Lundbeck, som vedrører aftaler med fire generiske konkurrenter vedrørende citalopram. Klagepunktsmeddelelsen udgør ikke Europa-Kommissionens endelige afgørelse i sagen, og en endelig afgørelse fra Kommissionens side kan appelleres. Efter Lundbecks mening er Koncernens forretningspraksis i overensstemmelse med al relevant national og EU-konkurrencelovgivning.

### **Incitamentsordninger i Lundbeck-koncernen**

Direktionen blev den 1. april 2012 tilbudt at deltage i et engangsincitamentsprogram i form af et tegningsoptionsprogram. Under dette program tilbydes den administrerende direktør at investere op til DKK 10 mio. i Lundbeck-aktier til den gældende markedspris, mens øvrige direktionsmedlemmer på samme vilkår tilbydes at investere op til DKK 4 mio. For hver aktie, der erhverves til markedspris, modtager direktionsmedlemmet vederlagsfrit 4 warrants. De pågældende warrants optjenes efter en periode på respektive 3, 4 og 5 år, forudsat at ansættelsesforholdet i Lundbeck-koncernen ikke er opsagt i perioden.

Direktionen blev den 1. april 2012 tilbudt at deltage i et løbende incitamentsprogram i form af en aktieordning, svarende til en maksimal værdi (på tildelingstidspunktet) på 8 måneders basisløn.

Som led i de fremtidige ændringer til strukturen i de langsigtede incitamentsprogrammer har bestyrelsen efter generalforsamlingens godkendelse besluttet at ophæve de langsigtede incitamentsprogrammer for 2010 og 2011 for direktionen. Kontanter eller aktier er blevet overført svarende til en værdi på 6 måneders løn til hver deltager for hvert program. Som følge af ændringerne til programmerne er der omkostningsført DKK 17 mio. i resultatopgørelsen.

104 nøglemedarbejdere udnævnt af Lundbecks direktion, som er ansat i Lundbeck eller i et af Lundbecks dattervirksomheder, blev endvidere den 1. april 2012 tilbudt at deltage i Lundbecks langsigtede incitamentsordning. Nævnte dattervirksomheder omfatter danske og udenlandske virksomheder, i hvilke Lundbeck direkte eller indirekte ejer minimum 50% af aktierne. Medlemmerne af selskabets bestyrelse er ikke omfattet af ordningen. Den langsigtede incitamentsordning for nøglemedarbejdere består af en lige fordeling af aktier og warrants.

For nøglemedarbejdere i amerikanske datterselskaber er der udstedt Stock Appreciation Rights og Restricted Cash Units med vilkår og tildelingskriterier svarende til tildelingen til nøglemedarbejdere i moderselskabet og dets ikke-amerikanske datterselskaber.

De langsigtede incitamentsordninger optjenes over en treårig periode, og i regnskabet indregnes omkostningen i resultatopgørelsen til dagsværdi over optjeningsperioden. Tildelingen er med forbehold af opnåelsen af specifikke markedsmål, som omfatter såvel finansielle som strategiske målsætninger.

Til finansiering af det i 2009 tildelte incitamentsprogram og vederlaget til direktionen som følge af ophævelsen af de langsigtede incitamentsprogrammer for 2010 og 2011 har Lundbeck erhvervet egne aktier med en samlet værdi på DKK 21 mio., hvilket svarer til 186.495 aktier.

#### **Beskyttelse af patenter og andre immaterielle rettigheder**

Immaterielle rettigheder er en forudsætning for Lundbecks fortsatte investeringer i innovative lægemidler. Det er Lundbecks politik at forsvare sine tildelte immaterielle rettigheder, hvor de end måtte blive krænket. Lundbeck er involveret i en række retssager rundt om i verden vedrørende forsvar af vores immaterielle rettigheder. Vedrørende escitalopram har Lundbeck verserende retssager i Australien, Belgien, Brasilien, Canada, Danmark, Finland, Grækenland, Holland, Portugal, Saudi-Arabien, Spanien, Ungarn og Østrig.

#### **Risikofaktorer**

Lundbecks overordnede risici er uændret og afspejler de risikofaktorer, der er beskrevet i årsrapporten for 2011.

#### **Anvendt regnskabspraksis**

Delårsrapporten er aflagt i overensstemmelse med IAS 34 'Præsentation af delårsregnskaber', som godkendt af EU og yderligere danske oplysningskrav til delårsrapporter for børsnoterede selskaber.

Fra og med januar 2012 har Lundbeck omfordelt visse markedsføringsomkostninger, som tidligere var indregnet som administrationsomkostninger til salgs- og distributionsomkostninger. Omfordelingen er foretaget for at ensrette praksis med sammenlignelige selskabers. Sammenligningstallene er tilpasset i overensstemmelse hermed. Sammenligningstallene er anført på side 23 i regnskabet.



Ud over denne omfordeling er den anvendte regnskabspraksis uændret i forhold til årsrapporten for 2011, som i øvrigt indeholder en mere detaljeret beskrivelse af koncernens regnskabspraksis.

**Telekonference**

Lundbeck afholder i dag kl. 13:00 en telefonkonference for kapitalmarkedets interessenter, som kan følges online på [www.lundbeck.com](http://www.lundbeck.com) under sektionen "Investors".

## LEDELSESPÅTEGNING

Bestyrelse og direktion har behandlet og godkendt delårsrapporten for H. Lundbeck A/S for perioden 1. januar – 30. september 2012. Delårsrapporten er aflagt i overensstemmelse med IAS 34 'Præsentation af delårsregnskaber', som godkendt af EU og yderligere danske oplysningskrav til delårsrapporter for børsnoterede selskaber.

Vi anser den valgte regnskabspraksis for hensigtsmæssig, således at delårsrapporten giver et retvisende billede af koncernens aktiver, passiver og finansielle stilling pr. 30. september 2012 samt af resultatet af koncernens aktiviteter og pengestrømme for perioden 1. januar – 30. september 2012.

Vi anser ledelsesberetningen for at indeholde en retvisende redegørelse for udviklingen i koncernens aktiviteter og økonomiske forhold samt periodens resultat. Ledelsesberetningen indeholder desuden en retvisende beskrivelse af de væsentligste risici og usikkerhedsfaktorer, som koncernen står overfor.

Delårsrapporten har ikke været genstand for revision eller review.

Valby, 7. november 2012

### Direktion

Ulf Wiinberg Koncernchef og adm. direktør	Anders Götzsche Koncerndirektør, Økonomidirektør	Anders Gersel Pedersen Koncerndirektør
--	---	---

### Bestyrelse

Mats Pettersson Formand	Christian Dyvig Næstformand	Håkan Björklund
Kim Rosenville Christensen	Mona Elisabeth Elster	Thorleif Krarup
Melanie G. Lee	Jørn Mayntzhusen	Jes Østergaard

## REGNSKAB

### Resultatopgørelse

DKK mio.	2012 3. kv.	2011 3. kv.	2012 1.-3. kv.	2011 1.-3. kv.	2011 Helår
Nettoomsætning	3.617	3.975	10.957	12.178	16.007
Produktionsomkostninger	873	790	2.471	2.297	3.166
<b>Bruttoresultat</b>	<b>2.744</b>	<b>3.185</b>	<b>8.486</b>	<b>9.881</b>	<b>12.841</b>
Salgs- og distributionsomkostninger	1.063	1.061	3.948	3.260	4.526
Administrationsomkostninger	336	362	1.065	1.127	1.602
Forsknings- og udviklingsomkostninger	684	1.102	2.048	2.427	3.320
<b>Resultat af primær drift</b>	<b>661</b>	<b>660</b>	<b>1.425</b>	<b>3.067</b>	<b>3.393</b>
Finansielle poster, netto	(32)	3	(52)	(54)	(96)
<b>Resultat før skat</b>	<b>629</b>	<b>663</b>	<b>1.373</b>	<b>3.013</b>	<b>3.297</b>
Skat af periodens resultat	203	311	412	934	1.015
<b>Periodens resultat</b>	<b>426</b>	<b>352</b>	<b>961</b>	<b>2.079</b>	<b>2.282</b>
Resultat pr. aktie (EPS) (DKK)	2,17	1,80	4,90	10,60	11,63
Udvandet resultat pr. aktie (DEPS) (DKK)	2,17	1,80	4,90	10,60	11,63

### Totalindkomstopgørelse

DKK mio.	2012 3. kv.	2011 3. kv.	2012 1.-3. kv.	2011 1.-3. kv.	2011 Helår
<b>Periodens resultat</b>	<b>426</b>	<b>352</b>	<b>961</b>	<b>2.079</b>	<b>2.282</b>
Valutakursomregning af udenlandske dattervirksomheder	(33)	121	37	(88)	31
Valutakursomregning vedr. tillæg til nettoinvesteringer i udenlandske dattervirksomheder	(92)	233	49	(67)	115
Realiserede valutakursgevinster/-tab, tillæg til nettoinvesteringer i udenlandske dattervirksomheder (overført til resultatopgørelsen)	-	(4)	(24)	3	20
Regulering, udskudte valutakursgevinster/-tab, hedging	(51)	(21)	(139)	147	84
Valutakursgevinster/-tab, hedging (overført til det sikrede)	59	(27)	119	(135)	(127)
Dagsværdiregulering af finansielle aktiver disponible for salg	(144)	(4)	(11)	(9)	(6)
Skat af øvrig totalindkomst	21	(43)	(1)	13	(23)
<b>Anden totalindkomst</b>	<b>(240)</b>	<b>255</b>	<b>30</b>	<b>(136)</b>	<b>94</b>
<b>Totalindkomst</b>	<b>186</b>	<b>607</b>	<b>991</b>	<b>1.943</b>	<b>2.376</b>

## Balance

DKK mio.

<b>Aktiver</b>	30.09.2012	30.09.2011	31.12.2011
Immaterielle aktiver	9.305	7.407	8.445
Materielle aktiver	2.768	2.759	2.814
Finansielle aktiver	577	305	472
<b>Langfristede aktiver</b>	<b>12.650</b>	<b>10.471</b>	<b>11.731</b>
Varebeholdninger	1.294	1.183	1.634
Tilgodehavender	3.268	3.463	3.226
Værdipapirer	1.055	1.473	1.476
Likvide beholdninger	2.194	3.212	2.467
<b>Kortfristede aktiver</b>	<b>7.811</b>	<b>9.331</b>	<b>8.803</b>
<b>Aktiver</b>	<b>20.461</b>	<b>19.802</b>	<b>20.534</b>
<b>Passiver</b>			
Selskabskapital	980	980	980
Indbetalt overkurs	226	226	226
Valutakursreserve	(93)	(417)	(149)
Valutakurssikringsreserve	(51)	5	(36)
Overført resultat	12.042	11.543	11.755
<b>Egenkapital</b>	<b>13.104</b>	<b>12.337</b>	<b>12.776</b>
Hensatte forpligtelser	1.484	959	1.155
Gæld	1.890	1.906	1.907
<b>Langfristede forpligtelser</b>	<b>3.374</b>	<b>2.865</b>	<b>3.062</b>
Hensatte forpligtelser	575	239	222
Gæld	19	13	13
Leverandørgæld	1.140	1.181	1.526
Anden gæld	2.160	2.641	2.701
Forudbetalinger fra Forest	89	526	234
<b>Kortfristede forpligtelser</b>	<b>3.983</b>	<b>4.600</b>	<b>4.696</b>
<b>Forpligtelser</b>	<b>7.357</b>	<b>7.465</b>	<b>7.758</b>
<b>Passiver</b>	<b>20.461</b>	<b>19.802</b>	<b>20.534</b>

## Egenkapitalopgørelse pr. 30. september 2012

DKK mio.	Selskabs- kapital	Indbetalt overkurs	Valutakurs- reserve	Valutakurs- sikrings- reserve	Overført resultat	Egenkapital
<b>Egenkapital 01.01.2012</b>	<b>980</b>	<b>226</b>	<b>(149)</b>	<b>(36)</b>	<b>11.755</b>	<b>12.776</b>
Periodens resultat	-	-	-	-	961	961
Anden totalindkomst	-	-	56	(15)	(11)	30
<b>Totalindkomst</b>	<b>-</b>	<b>-</b>	<b>56</b>	<b>(15)</b>	<b>950</b>	<b>991</b>
Udloddet udbytte	-	-	-	-	(685)	(685)
Tilbagekøb af egne aktier	-	-	-	-	(21)	(21)
Incitamentsprogrammer	-	-	-	-	43	43
<b>Øvrige transaktioner</b>	<b>-</b>	<b>-</b>	<b>-</b>	<b>-</b>	<b>(663)</b>	<b>(663)</b>
<b>Egenkapital 30.09.2012</b>	<b>980</b>	<b>226</b>	<b>(93)</b>	<b>(51)</b>	<b>12.042</b>	<b>13.104</b>
<b>Egenkapital 01.01.2011</b>	<b>980</b>	<b>224</b>	<b>(281)</b>	<b>(4)</b>	<b>10.203</b>	<b>11.122</b>
Periodens resultat	-	-	-	-	2.079	2.079
Anden totalindkomst	-	-	(136)	9	(9)	(136)
<b>Totalindkomst</b>	<b>-</b>	<b>-</b>	<b>(136)</b>	<b>9</b>	<b>2.070</b>	<b>1.943</b>
Udloddet udbytte	-	-	-	-	(739)	(739)
Kapitalforhøjelse ved udnyttelse af warrants	-	2	-	-	-	2
Tilbagekøb af egne aktier	-	-	-	-	(9)	(9)
Incitamentsprogrammer	-	-	-	-	18	18
<b>Øvrige transaktioner</b>	<b>-</b>	<b>2</b>	<b>-</b>	<b>-</b>	<b>(730)</b>	<b>(728)</b>
<b>Egenkapital 30.09.2011</b>	<b>980</b>	<b>226</b>	<b>(417)</b>	<b>5</b>	<b>11.543</b>	<b>12.337</b>

## Pengestrømsopgørelse

DKK mio.	2012 3. kv.	2011 3. kv.	2012 1.-3. kv.	2011 1.-3. kv.	2011 Helår
<b>Resultat af primær drift</b>	<b>661</b>	<b>660</b>	<b>1.425</b>	<b>3.067</b>	<b>3.393</b>
Reguleringer	49	533	962	927	1.192
Ændring i driftskapital	(122)	171	(570)	(286)	(182)
<b>Pengestrømme fra drift før finansielle poster</b>	<b>588</b>	<b>1.364</b>	<b>1.817</b>	<b>3.708</b>	<b>4.403</b>
Finansielle ind- og udbetalinger	(22)	(3)	(49)	(49)	(35)
<b>Pengestrømme fra ordinær drift</b>	<b>566</b>	<b>1.361</b>	<b>1.768</b>	<b>3.659</b>	<b>4.368</b>
Betalt selskabsskat	(25)	(58)	(356)	(290)	(744)
<b>Pengestrømme fra driftsaktivitet</b>	<b>541</b>	<b>1.303</b>	<b>1.412</b>	<b>3.369</b>	<b>3.624</b>
Investeringer i og salg af obligationer og andre finansielle aktiver	109	(856)	533	(1.461)	(1.475)
Investeringer i og salg af immaterielle og materielle aktiver	(94)	(125)	(1.500)	(224)	(1.220)
<b>Pengestrømme fra investeringsaktivitet</b>	<b>15</b>	<b>(981)</b>	<b>(967)</b>	<b>(1.685)</b>	<b>(2.695)</b>
<b>Pengestrømme fra drifts- og investeringsaktivitet</b>	<b>556</b>	<b>322</b>	<b>445</b>	<b>1.684</b>	<b>929</b>
Udbytte udbetalt i regnskabsåret	-	-	(685)	(739)	(739)
Kapitalindskud	-	-	-	2	2
Øvrige finansieringsaktiviteter	1	-	(32)	(9)	(9)
<b>Pengestrømme fra finansieringsaktivitet</b>	<b>1</b>	<b>-</b>	<b>(717)</b>	<b>(746)</b>	<b>(746)</b>
<b>Ændring i likvide beholdninger</b>	<b>557</b>	<b>322</b>	<b>(272)</b>	<b>938</b>	<b>183</b>
Likvide beholdninger primo perioden	1.640	2.895	2.467	2.294	2.294
Periodens urealiserede valutakursgevinster og -tab	(3)	(5)	(1)	(20)	(10)
Periodens ændring	557	322	(272)	938	183
<b>Likvide beholdninger ultimo perioden</b>	<b>2.194</b>	<b>3.212</b>	<b>2.194</b>	<b>3.212</b>	<b>2.467</b>
<b>Den rentebærende nettolikviditet kan opgøres således:</b>					
Likvide beholdninger	2.194	3.212	2.194	3.212	2.467
Værdipapirer	1.055	1.473	1.055	1.473	1.476
Rentebærende gæld	(1.909)	(1.919)	(1.909)	(1.919)	(1.920)
<b>Rentebærende nettolikvider ultimo perioden</b>	<b>1.340</b>	<b>2.766</b>	<b>1.340</b>	<b>2.766</b>	<b>2.023</b>

## Justering af resultatopgørelsen efter ændring af regnskabspraksis

DKK mio.	3. kv. 2012			3. kv. 2011		
	Ny praksis	Justering	Tidligere praksis	Ny praksis	Justering	Tidligere praksis
Nettoomsætning	3.617	-	3.617	3.975	-	3.975
Produktionsomkostninger	873	-	873	790	-	790
<b>Bruttoresultat</b>	<b>2.744</b>	-	<b>2.744</b>	<b>3.185</b>	-	<b>3.185</b>
Salgs- og distributionsomkostninger	1.063	(168)	895	1.061	(113)	948
Administrationsomkostninger	336	168	504	362	113	475
Forsknings- og udviklingsomkostninger	684	-	684	1.102	-	1.102
<b>Resultat af primær drift</b>	<b>661</b>	-	<b>661</b>	<b>660</b>	-	<b>660</b>
Finansielle poster, netto	(32)	-	(32)	3	-	3
<b>Resultat før skat</b>	<b>629</b>	-	<b>629</b>	<b>663</b>	-	<b>663</b>
Skat af periodens resultat	203	-	203	311	-	311
<b>Periodens resultat</b>	<b>426</b>	-	<b>426</b>	<b>352</b>	-	<b>352</b>

DKK mio.	1.-3. kv. 2012			1.-3. kv. 2011		
	Ny praksis	Justering	Tidligere praksis	Ny praksis	Justering	Tidligere praksis
Nettoomsætning	10.957	-	10.957	12.178	-	12.178
Produktionsomkostninger	2.471	-	2.471	2.297	-	2.297
<b>Bruttoresultat</b>	<b>8.486</b>	-	<b>8.486</b>	<b>9.881</b>	-	<b>9.881</b>
Salgs- og distributionsomkostninger	3.948	(469)	3.479	3.260	(367)	2.893
Administrationsomkostninger	1.065	469	1.534	1.127	367	1.494
Forsknings- og udviklingsomkostninger	2.048	-	2.048	2.427	-	2.427
<b>Resultat af primær drift</b>	<b>1.425</b>	-	<b>1.425</b>	<b>3.067</b>	-	<b>3.067</b>
Finansielle poster, netto	(52)	-	(52)	(54)	-	(54)
<b>Resultat før skat</b>	<b>1.373</b>	-	<b>1.373</b>	<b>3.013</b>	-	<b>3.013</b>
Skat af periodens resultat	412	-	412	934	-	934
<b>Periodens resultat</b>	<b>961</b>	-	<b>961</b>	<b>2.079</b>	-	<b>2.079</b>

DKK mio.	Helår 2011		Tidligere praksis
	Ny praksis	Justering	
Nettoomsætning	16.007	-	16.007
Produktionsomkostninger	3.166	-	3.166
<b>Bruttoresultat</b>	<b>12.841</b>	-	<b>12.841</b>
Salgs- og distributionsomkostninger	4.526	(509)	4.017
Administrationsomkostninger	1.602	509	2.111
Forsknings- og udviklingsomkostninger	3.320	-	3.320
<b>Resultat af primær drift</b>	<b>3.393</b>	-	<b>3.393</b>
Finansielle poster, netto	(96)	-	(96)
<b>Resultat før skat</b>	<b>3.297</b>	-	<b>3.297</b>
Skat af periodens resultat	1.015	-	1.015
<b>Periodens resultat</b>	<b>2.282</b>	-	<b>2.282</b>

Ændringen i anvendt regnskabspraksis har ingen indvirkning på resultat pr. aktie, udvandet resultat pr. aktie, totalindkomstopgørelsen, balancen, egenkapitalopgørelsen og pengestrømsopgørelsen.



## FINANSKALENDER FOR 2013

6. februar 2013	Årsrapport 2012
6. februar 2013	Sidste frist for Lundbecks modtagelse af forslag fra aktionærene til den ordinære generalforsamling 2013
21. marts 2013	Ordinær generalforsamling 2013
27. marts 2013	Udbetaling af årligt udbytte
1. maj 2013	Delårsrapport for 1. kvartal 2013
7. august 2013	Delårsrapport for 2. kvartal 2013
6. november 2013	Delårsrapport for 3. kvartal 2013

## SELSKABSMEDDELELSER SIDEN SIDSTE DELÅRSRAPPORT

1. oktober 2012	Takeda og Lundbeck indsender en registreringsansøgning i USA for vortioxetin, som er under udvikling til behandling af depression
20. september 2012	Lundbeck indsender registreringsansøgning for det nye multimodale antidepressive lægemiddel vortioxetin i Europa
12. september 2012	De amerikanske sundhedsmyndigheder (FDA) accepterer genindsendelse af registreringsansøgning for langtidsvirkende aripiprazol depotformulering
7. september 2012	Lundbeck ændrer licensaftalen for Selincro uden for EU og USA og investerer EUR 10 mio. i Biotie
29. august 2012	Ledende medarbejders og deres nærtstående transaktioner med aktier og tilknyttede værdipapirer i H. Lundbeck A/S
28. august 2012	Lundbeck opnår godkendelse fra Health Canada for Treanda® (bendamustinhydroklorid som injektion) til behandling af patienter med recidiverende indolent B-celle non-Hodgkins lymfom og kronisk lymfatisk leukæmi
10. august 2012	Ledende medarbejders og deres nærtstående transaktioner med aktier og tilknyttede værdipapirer i H. Lundbeck A/S

Yderligere oplysninger fås på [www.lundbeck.com](http://www.lundbeck.com).



## LUNDBECK KONTAKT

### Investorer:

Palle Holm Olesen  
Chief Specialist, Investor Relations  
palo@lundbeck.com  
Tlf. 36 43 24 26

Magnus Thorstholm Jensen  
Investor Relations Officer  
matj@lundbeck.com  
Tlf. 36 43 38 16

### Presse:

Mads Kronborg  
Media Relations Manager  
mavk@lundbeck.com  
Tlf. 36 43 28 51

Simon Mehl Augustesen  
Media Specialist  
smeh@lundbeck.com  
Tlf. 36 43 49 80

## OM LUNDBECK

H. Lundbeck A/S (LUN.CO, LUN DC, HLUYY) er en international farmaceutisk virksomhed, der er dybt engageret i at forbedre livskvaliteten for mennesker, der lider af hjernesygdomme. Lundbeck arbejder således med forskning, udvikling, produktion, markedsføring og salg af lægemidler i hele verden målrettet lidelser som depression, angst, psykotiske lidelser, epilepsi samt Huntingtons, Alzheimers og Parkinsons sygdomme.

Lundbeck blev grundlagt i 1915 af Hans Lundbeck i København og har i dag ca. 6.000 ansatte over hele verden. Lundbeck er en af verdens førende farmaceutiske virksomheder inden for hjernesygdomme. Lundbeck omsatte i 2011 for DKK 16,0 mia. (ca. EUR 2,1 mia. eller USD 3,0 mia.). Yderligere oplysninger fås på [www.lundbeck.com](http://www.lundbeck.com).