



Årsregnskabsmeddelelse 2013 2013 blev et yderst godt år for Lundbeck

Valby, Danmark, 6. februar 2014 - H. Lundbeck A/S (Lundbeck) offentliggør årsresultatet for 2013, som er i overensstemmelse med de justerede forventninger, der blev udmeldt i 3. kvartal. Omsætningen for 2013 udgjorde DKK 15.258 mio., svarende til en stigning på 3 % i forhold til 2012. Væksten var primært drevet af Lundbecks Nye Produkter*, som genererede en omsætning på DKK 3.096 mio. Omsætningen var påvirket af en lavere omsætning af Ebixa® i Europa som følge af den forventede generiske konkurrence. EBIT for 2013 udgjorde DKK 1.599 mio., svarende til en EBIT-margin på 10,5 % for helåret

- Lundbeck fik godkendt fem produkter i 2013 – Brintellix® og Abilify Maintena® i USA og Europa og Selincro® i Europa
- Omsætningen i USA, eksklusive Lexapro, steg med 22 %, mens omsætningen på Internationale Markeder steg med 8 % i forhold til 2012
- Omsætningen fra Nye Produkter steg med 45 % til DKK 3.096 mio. og udgjorde således 20 % af den samlede omsætning, mod 14% i 2012
- Nettoresultatet var et overskud på DKK 855 mio. Bestyrelsen foreslår at udbetale udbytte på DKK 2,77 pr. aktie
- 2014 bliver et år med usædvanligt mange variabler, hvilket øger usikkerheden. Resultatforventningerne til 2014 er nu en omsætning på ca. DKK 13,5 mia. og en rapporteret EBIT på 0,5-1,0 mia.

Omsætningsfordeling

DKK mio.	4. kv. 2013	4. kv. 2012	Vækst	Vækst i lokalvaluta	Helår 2013	Helår 2012	Vækst	Vækst i lokalvaluta
Nye Produkter*	904	582	55 %	66 %	3.096	2.141	45 %	51 %
Cipralax®	1.421	1.501	(5 %)	(1 %)	5.933	5.827	2 %	3 %
Azilect®	346	326	6 %	8 %	1.392	1.224	14 %	13 %
Xenazine®	387	322	20 %	26 %	1.420	1.197	19 %	22 %
Sabril®	134	78	72 %	80 %	530	376	41 %	45 %
Onfi®	206	80	156 %	168 %	573	255	125 %	132 %
Europa	1.552	1.960	(21 %)	(20 %)	7.064	7.734	(9 %)	(9 %)
US (ekskl. Lexapro)	753	556	36 %	42 %	2.571	2.099	22 %	26 %
Internationale Markeder	944	966	(2 %)	7 %	4.075	3.768	8 %	12 %
Samlet omsætning	3.587	3.845	(7 %)	(3 %)	15.258	14.802	3 %	4 %

*Nye Produkter omfatter Xenazine, Sabril, Sycrest, Lexapro (Japan), Onfi, Treanda, Selincro, Abilify Maintena og Brintellix

Lundbecks koncernchef Ulf Wiinberg udtaler i forbindelse med årsregnskabsmeddelelsen:
"2013 blev på alle måder et yderst godt år for Lundbeck. Omsætningen fra vores strategiske produkter vokser fortsat, og vi fik fem vigtige produktgodkendelser. Både 2014 og 2015 bliver år med omfattende investeringer med lanceringen af produkter som f.eks. Brintellix og Abilify Maintena, som vil bidrage til væksten efter 2015."

INDHOLD

LEDELSESBERETNING	4
Resultatforventninger til 2014	4
Udbytte	5
Omsætning	6
Omkostninger og indtægter	11
Pengestrømme	13
Balance	14
Lundbecks udviklingsportefølje	14
Selskabets øvrige forhold	16
REGNSKAB.....	18
FINANSKALENDER FOR 2014.....	22

Hoved- og nøgletal

	2013 4. kv.	2012 4. kv.	2013 Hele året	2012 Helår
Hovedtal (DKK mio.)				
Nettoomsætning	3.587	3.845	15.258	14.802
Driftsresultat før afskrivninger (EBITDA)	325	526	2.861	2.614
Resultat af primær drift (EBIT)	68	301	1.599	1.726
Finansielle poster, netto	(30)	(13)	(127)	(65)
Resultat før skat	38	288	1.472	1.661
Skat	15	84	617	496
Periodens resultat	23	204	855	1.165
Egenkapital	13.481	13.198	13.481	13.198
Aktiver	23.649	21.563	23.649	21.563
Pengestrømme fra drifts- og investeringsaktivitet	919	562	2.260	1.007
Investeringer i materielle aktiver, brutto	100	118	311	301
Nøgletal				
EBITDA-margin (%) ¹	9,1	13,7	18,8	17,7
EBIT-margin (%) ¹	1,9	7,8	10,5	11,7
Afkastningsgrad (%)	0,8	2,1	11,4	12,6
Forsknings- og udviklingsomkostninger i % af nettoomsætning	22,9	22,7	18,8	19,7
Egenkapitalforrentning (%) ¹	0,2	1,6	6,4	9,0
Egenkapitalandel (%) ¹	57,0	61,2	57,0	61,2
Arbejdskapital (mio. kr.)	15.641	15.107	15.641	15.107
Aktiedata				
Antal aktier til beregning af resultat pr. aktie (EPS) (mio. stk.)	196,2	196,1	196,1	196,1
Antal aktier til beregning af resultat pr. aktie, udvandet (DEPS) (mio. stk.)	196,3	196,1	196,2	196,1
Resultat pr. aktie (EPS) (DKK)1	0,12	1,04	4,36	5,94
Resultat pr. aktie, udvandet (DEPS) (DKK)1	0,12	1,04	4,36	5,94
Cashflow pr. aktie (DKK)1	7,79	3,57	19,17	10,76
Indre værdi pr. aktie (DKK)1	68,68	67,29	68,68	67,29
Markedsværdi (DKK mio.)	26.879	16.260	26.879	16.260
Børskurs, ultimo perioden (DKK)	137,00	82,90	137,00	82,90
Foreslået udbytte pr. aktie (DKK)	–	–	2,77	2,00
Øvrigt				
Antal medarbejdere (omregnet til fuldtidsansatte)	5.518	5.541	5.518	5.541

1) Beregning af nøgletal følger Den Danske Finansanalytikerforenings "Anbefalinger og nøgletal 2010".

Sammenligningstallene for 2012 er tilpasset for at afspejle ændringerne i IAS 19 *Personaleydelser* med virkning fra 1. januar 2013. En detaljeret beskrivelse af sammenligningstallene er anført i note 7 til koncernregnskabet

LEDELSESBERETNING

Resultatforventninger til 2014

Lundbeck foretager omfattende investeringer i en række nye produktlanceringer og i lægemidler i den sene udviklingsfase samtidig med, at koncernen befinder sig midt i en overgangsperiode. Lundbeck forventer fortsat at være lønsom i denne periode med høj vækst i selskabets nyere produkter, som opvejer den forventede omsætningsnedgang for nogle af de ældre produkter.

2014 bliver imidlertid en periode med usædvanligt mange variabler, hvilket øger selskabets usikkerhed til året. Disse faktorer omfatter processen omkring markedsadgang i forskellige lande for Lundbecks nye produkter, salg af de nyligt lancerede produkter, timingen af den generiske konkurrence og hvor hurtigt de generiske produkter tager markedsandele samt valutakursudviklingen. Lundbeck afventer desuden udfaldet af to store kliniske fase III-programmer med brexpiprazol og desmoteplase. Hvis disse studier falder negativt ud, kan det føre til store nedskrivninger.

For regnskabsåret 2014 forventer Lundbeck nu en **omsætning** ved uændret valutakurser på ca. DKK 13,5 mia. (mod tidligere forventning på DKK 14 mia.) primært som følge af lavere kurser på nogle af Lundbecks nøgke valutaer. Forventningerne afspejler en forventning om et fortsat stærkt salg af de nyere produkter, som delvist vil opveje indvirkningen af den fortsatte generiske konkurrence, indvirkningen af prispress samt de makroøkonomiske forhold på nogle af de store markeder. Omsætningsforventningerne indeholder ingen væsentlige milepælsbetalinger eller gevinster ved frasalg.

Lundbecks **resultat af primær drift** (EBIT) i konstant valuta forventes at falde til DKK 0,5-1,0 mia. i 2014 som følge af øget generisk konkurrence og fortsat investering i et hidtil uset antal produktlanceringer samt høje omkostninger forbundet med videreudviklingen af vigtige kliniske udviklingsprojekter i den sene fase. Fordelingen af omsætning og især EBIT vil være mere ujævn igennem året end normalt, da en stor del af indtjeningen vil blive indregnet i årets første halvdel.

I resultatforventningerne forventes afskrivninger indeholdt i vareforbrug at stige til ca. DKK 675 mio. fra DKK 590 mio. i 2013. Forventningerne indeholder ingen yderligere omstrukturingsomkostninger, nedskrivninger eller gevinster ved frasalg. Resultatforventningerne er opsummeret i nedenstående tabel:

Resultatforventninger til 2014

DKK	2014 forventning
Nettoomsætning	~13,5 mia.
Resultat af primær drift (EBIT)	0,5-1,0 mia.

Udtalelser om fremtidige forhold

Fremadrettede udsagn er i sagens natur forbundet med risici, usikkerhedsfaktorer og unøjagtige antagelser. Det kan medføre, at de faktiske resultater afviger væsentligt fra de anførte forventninger. Forskellige faktorer kan påvirke fremtidige resultater, bl.a. rente- og valutakursudsving, forsinkede eller fejlslagne udviklingsprojekter, produktionsproblemer, misligholdelse eller uventet opsigelse af kontrakter, prisreduktioner dikteret af nationale myndigheder eller som følge af markedsdrevne prisnedsættelser på produkter, lancering af konkurrerende produkter, Lundbecks evne til at

markedsføre såvel nye som eksisterende produkter, produktansvarssager og andre retssager, ændring af tilskudsregler og statslige love, samt uventede udgiftsstigninger.

Udbytte

Bestyrelsen vil på den ordinære generalforsamling foreslå, at der udbetales et udbytte på 64 % af årets resultat efter skat til moderselskabets aktionærer, hvilket svarer til DKK 2,77 pr. aktie. Udlodning af udbytte skal godkendes på generalforsamlingen den 26. marts 2014.

Det er bestyrelsens politik at udlodde mellem 25 % og 35 % af årets resultat i udbytte, men der kan afviges fra denne politik i særlige tilfælde. Da afgørelsen fra Europa-Kommissionen er blevet appelleret, vurderer bestyrelsen, at bøden fra Europa-Kommissionen er et særligt tilfælde.

Omsætning

Omsætningen steg i 2013 med 3 % i forhold til 2012. Væksten var drevet af de Nye Produkter, som blev opvejet af frasalget af den ældre produktportefølje i Lundbeck USA og generisk konkurrence for Ebixa i Europa. Omsætningen i 2013 blev også løftet af en række engangsindtægter vedrørende nye samarbejdsaftaler og regulatoriske milepælsbetalinger, som har medført en høj vækst i Anden omsætning.

Samlet omsætning

DKK mio.	4. kv. 2013	4. kv. 2012	Vækst	Vækst i lokalvaluta	Helår 2013	Helår 2012	Vækst	Vækst i lokalvaluta
Cipralex	1.421	1.501	(5 %)	(1 %)	5.933	5.827	2 %	3 %
Azilect	346	326	6 %	8 %	1.392	1.224	14 %	13 %
Ebixa	325	677	(52 %)	(50 %)	2.096	2.803	(25 %)	(25 %)
Xenazine	387	322	20 %	26 %	1.420	1.197	19 %	22 %
Sabril	134	78	72 %	80 %	530	376	41 %	45 %
Onfi	206	80	156 %	168 %	573	255	125 %	132 %
Andre lægemidler	430	498	(13 %)	(9 %)	1.766	1.919	(8 %)	(5 %)
Anden omsætning	321	353	(9 %)	(7 %)	1.484	626	137 %	140 %
Omsætning ekskl. Lexapro (USA)	3.570	3.835	(7 %)	(3 %)	15.194	14.227	7 %	8 %
Lexapro (USA)	17	10	82 %	83 %	64	575	(89 %)	(89 %)
Samlet omsætning	3.587	3.845	(7 %)	(3 %)	15.258	14.802	3 %	4 %

Omsætningen af **Cipralex** (escitalopram) til behandling af affektive sindslidelser faldt med 5 %, eller 1 % i lokalvaluta, til DKK 1,421 mio. i 4. kvartal. Den faldende omsætning i kvartalet kunne primært henføres til sæsonudsving i salget. Salget af Cipralex var positivt påvirket af omsætningen i Japan, hvor produktet distribueres af Lundbecks samarbejdspartnere Mochida Pharmaceuticals og Mitsubishi Tanabe Pharma Corporation, og i 4. kvartal opnåede Lexapro en omsætning på DKK 65 mio. i Japan, svarende til en stigning på 5 %, eller 35 % målt i lokalvaluta, i forhold til samme periode i 2012.

Salget af **Azilect**[®] (rasagilin) til behandling af Parkinsons sygdom udgjorde DKK 346 mio. i 4. kvartal, svarende til en stigning på 6 %, eller 8 % i lokalvaluta, i forhold til samme periode sidste år. Væksten er påvirket af kvartalsmæssige udsving. Azilect opnåede salgsvækst på tværs af de europæiske markeder, herunder i Frankrig, Italien, Spanien, Storbritannien og Rumænien.

Ebixa (memantin) til symptombehandling af Alzheimers sygdom oplevede som forventet intensiveret generisk konkurrence i Europa. Den samlede omsætning i 4. kvartal faldt med 52 %, eller 50 % i lokalvaluta i forhold til samme kvartal i 2012. Den samlede nedgang på 52 % var sammensat af et fald på 61 % i Europa, som blev delvist opvejet af en stigning på 14 % i Internationale Markeder.

Xenazine¹ (tetrabenazin) til behandling af chorea i forbindelse med Huntingtons sygdom omsatte for DKK 387 mio. i 4. kvartal, svarende til en stigning på 20 %, eller 26 % i lokalvaluta, i forhold til samme periode sidste år.

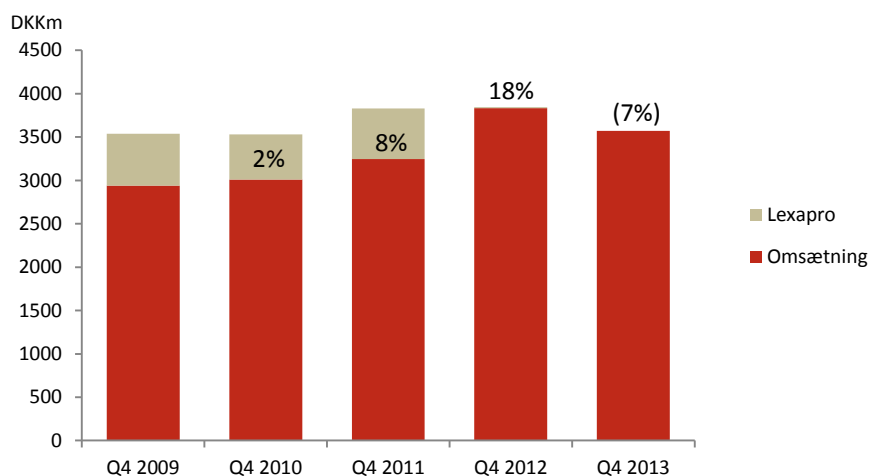
Sabril (vigabatrin) til behandling af refraktære komplekse partielle spasmer (rCPS) og infantile spasmer (IS) omsatte for DKK 134 mio. i 4. kvartal, svarende til en stigning på 72 %, eller 80 % i lokalvaluta, i forhold til 4. kvartal 2012. Den usædvanligt høje vækst i kvartalet skyldtes primært sæsonudsving i salget.

Onfi (clobazam) til behandling af Lennox-Gastaut syndrom fortsatte den kraftige vækst med en omsætning i 4. kvartal på DKK 206 mio., svarende til en fremgang på 156 %, eller 168 % i lokalvaluta, i forhold til samme kvartal sidste år.

Omsætningen af **Andre lægemidler**, som består af resten af Lundbecks produkter, udgjorde DKK 430 mio., hvilket var en nedgang på 13 %, eller 9 % i lokalvaluta, i forhold til samme kvartal sidste år, primært som følge af frasalget af porteføljen af ældre produkter i USA i januar 2013.

Anden omsætning udgjorde DKK 321 mio. mod DKK 353 mio. i samme periode sidste år. Størstedelen af Anden omsætning vedrørte milepælsbetalingen på DKK 166 mio. fra Takeda vedrørende godkendelse og markedsintroduktion af Brintellix i USA.

Figur 1 – Samlet omsætning ekskl. omsætning af Lexapro i USA*

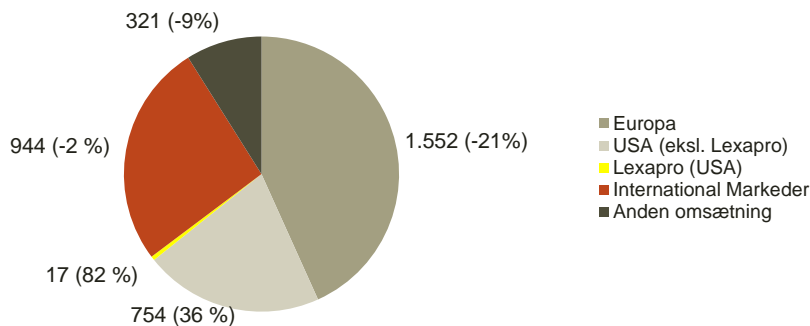


*ikke justeret for frasalget af porteføljen af ældre produkter i januar 2013

Eksklusive Lexapro i USA har Lundbeck i de seneste fem år opnået en gennemsnitlig årlig omsætningsvækst på 5 % (fjerde kvartals omsætning), som kan henføres til den vellykkede kommercialisering af Azilect, Cipralax, Ebixa, Sabril og Xenazine. Fremadrettet vil væksten i vid udstrækning afhænge af de senest lancerede produkter som f.eks. Onfi, Selincro, Abilify Maintena og Brintellix.

¹ Xenazine er et registreret varemærke tilhørende Biovail Laboratories International (Barbados) S.R.L.

Figur 2 - Omsætning pr. region i 4. kv. 2013 (vækst i parentes) – DKK mio.



Europa

Den samlede omsætning udgjorde DKK 7.064 mio. mod DKK 7.734 mio. sidste år, svarende til et fald på 9 %, som i vid udstrækning kunne henføres til generisk konkurrence for Ebixa.

Omsætningen i Europa udgjorde DKK 1.552 mio. i 4. kvartal, svarende til et fald på 21 % i forhold til samme kvartal året før. Faldet kan primært henføres til intensiveret generisk konkurrence.

Omsætning – Europa

DKK mio.	4. kv. 2013	4. kv. 2012	Vækst i lokalvaluta	Vækst i lokalvaluta	Helår 2013	Helår 2012	Vækst i lokalvaluta	Vækst i lokalvaluta
Cipralex	821	858	(4 %)	(4 %)	3.368	3.379	0 %	(1 %)
Ebixa	234	597	(61 %)	(61 %)	1.639	2.398	(32 %)	(32 %)
Azilect	320	291	10 %	11 %	1.272	1.122	13 %	13 %
Andre lægemidler	177	214	(17 %)	(17 %)	785	835	(6 %)	(6 %)
Samlet omsætning	1.552	1.960	(21 %)	(20 %)	7.064	7.734	(9 %)	(9 %)

Cipralex genererede en omsætning på DKK 821 mio. i Europa i 4. kvartal. Cipralex viste fortsat salgsvækst på markeder som f.eks. Tyskland, Schweiz og Rumænien. Væksten blev dog opvejet af faldende omsætning i andre lande.

Omsætningen af Ebixa faldt med 61 % til DKK 234 mio. i kvartalet. Nedgangen skyldes den intensiverede generiske konkurrence på de fleste europæiske markeder.

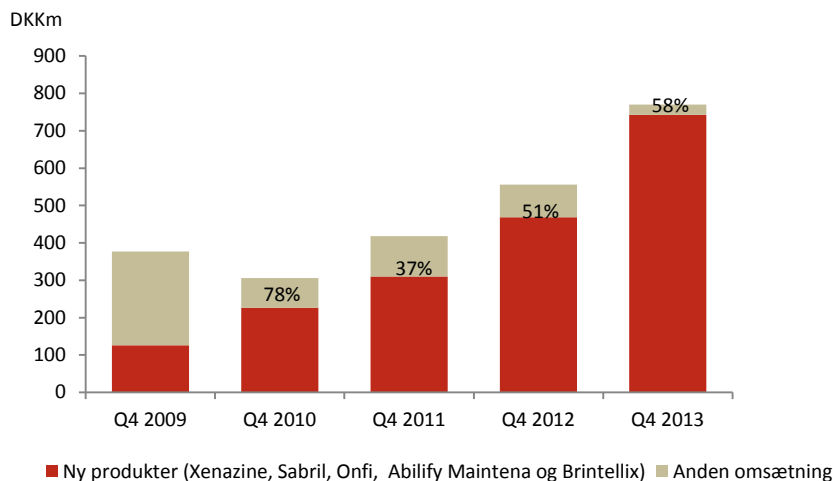
Omsætningen af Azilect udgjorde DKK 320 mio. i 4. kvartal, hvilket var en stigning på 10 % i forhold til 4. kvartal 2012. Azilect vinder fortsat markedsandele i Italien, Frankrig, Spanien og Rumænien, da produktet i stigende grad opfattes som et effektivt lægemiddel, der er let at tage.

Omsætningen fra Andre lægemidler udgjorde DKK 177 mio. svarende til et fald på 17 % i forhold til sidste år.

US

Omsætningen i USA eksklusive Lexapro udgjorde DKK 2.571 mio. mod DKK 2.099 mio. i 2012, svarende til en stigning på 22 %. Væksten i 2013 vedrørte nye produkter, hvoraf Onfi udgjorde en væsentlig del. Væksten blev til dels udlignet af frasalget af ældre produkter i januar 2013.

Figur 3 – Lundbecks omsætning i USA eksklusive Lexapro (væksttallene repræsenterer væksten for Nye Produkter)



Omsætning – US

DKK mio.	4. kv. 2013	4. kv. 2012	Vækst	Vækst i lokalvaluta	Helår 2013	Helår 2012	Vækst	Vækst i lokalvaluta
Xenazine	381	311	22 %	28 %	1.394	1.154	21 %	24 %
Sabril	134	78	72 %	80 %	530	376	41 %	45 %
Onfi	206	80	156 %	168 %	573	255	125 %	132 %
Andre lægemidler	32	87	(63 %)	(60 %)	74	314	(77 %)	(75 %)
Omsætning ekskl. Lexapro	753	556	36 %	42 %	2.571	2.099	22 %	26 %
Lexapro	17	10	82 %	83 %	64	575	(89 %)	(89 %)
Samlet omsætning	770	566	36 %	42 %	2.635	2.674	(1 %)	1 %

Omsætning fra Xenazine udgjorde DKK 381 mio. i kvartalet, svarende til en stigning på 22 %, eller 28 % i lokalvaluta, i forhold til 4. kvartal året før. Kvartalets omsætningsvækst skyldtes primært øget efterspørgsel.

Kvartalets omsætning af Sabril udgjorde DKK 134 mio., svarende til en stigning på 72 %, eller 80 % i lokalvaluta, i forhold til samme kvartal året før. Den høje vækst i kvartalet kan henføres til udsving i det kvartalsmæssige salg samt større efterspørgsel.

I januar 2012 blev Onfi tilgængelig som receptpligtig medicin i USA som supplerende behandling af anfald forbundet med Lennox-Gastaut syndrom. Onfi genererede en omsætning på DKK 206 mio. i 4. kvartal 2013, hvilket var en væsentlig stigning på 156 % i forhold til samme kvartal året før.

Brintellix er blevet lanceret på det amerikanske marked i januar 2014 men har været tilgængeligt på markedet siden november 2013. Sammen med Abilify Maintena, som blev lanceret i april 2013, rapporteres disse to produkter under Andre lægemidler. Det foreløbige salg af disse to produkter opvejes i høj grad af frasalget af porteføljen af ældre produkter i USA.

Internationale Markeder

Omsætningen i Internationale Markeder, som omfatter alle Lundbecks markeder uden for Europa og USA, udgjorde DKK 4.075 mio. i 2013, svarende til en stigning på 8 %, eller 12 % i lokalvaluta, i forhold til DKK 3.768 mio. i 2012.

Omsætningen i 4. kvartal udgjorde DKK 944 mio., svarende til et fald på 2 %, eller en stigning på 7 % i lokalvaluta, i forhold til samme kvartal året før.

Omsætning – Internationale Markeder

DKK mio.	4. kv. 2013	4. kv. 2012	Vækst Vækst	Vækst i lokalvaluta	Helår 2013	Helår 2012	Vækst Vækst	Vækst i lokalvaluta
Cipralex	600	643	(7 %)	2 %	2.565	2.448	5 %	9 %
Ebixa	91	80	14 %	27 %	457	405	13 %	15 %
Azilect	26	35	(25 %)	(14 %)	120	102	17 %	16 %
Andre lægemidler	227	208	9 %	19 %	933	813	15 %	21 %
Samlet omsætning	944	966	(2 %)	7 %	4.075	3.768	8 %	12 %

Omsætningen fra Cipralex udgjorde DKK 600 mio. i 4. kvartal, svarende til en nedgang på 7 %, eller en stigning på 2 % i lokalvaluta, i forhold til 4. kvartal året før. Den moderate stigning i lokalvaluta kan til dels henføres til fortsat høj vækst i Canada og Kina, som delvist blev opvejet af salgsudsving i Saudi-Arabien og Korea. Cipralex havde en markedsandel på 12,6 % målt i værdi på Lundbecks Internationale Markeder, set i forhold til en markedsandel på 11,2 % i 2012.

Lexapro i Japan opnåede en omsætning på DKK 65 mio. mod DKK 62 mio. i 4. kvartal 2012. Den moderate stigning på 5 % var i høj grad påvirket af en negativ valutakursudvikling, idet væksten var på 35 % i lokalvaluta, og salget af Lexapro går som forventet. For hele 2013 opnåede Lexapro i Japan en vækst i lokalvaluta på 51 %.

Ebixa genererede en omsætning på DKK 91 mio. i 4. kvartal. Den kraftige vækst på 27 % i lokalvaluta i 4. kvartal skyldtes primært øget efterspørgsel i Kina og kvartalsmæssige udsving i salget.

Salget af Azilect udgjorde DKK 26 mio. i 4. kvartal, svarende til et fald på 25 %, eller 14 % i lokalvaluta. Kvartalets omsætningsnedgang skyldes yderligere generisk konkurrence i Tyrkiet, som til dels blev opvejet af vækst i Australien, Thailand og Hongkong, hvor Azilect blev lanceret i 2012.

Kvartalets omsætning fra Andre lægemidler udgjorde DKK 227 mio., svarende til stigning på 9 %, eller 19 % i lokalvaluta, i forhold til samme kvartal i 2012. Væksten kan tilskrives salget af Treanda i Canada efter lanceringen i september 2012.

Omkostninger og indtægter

De samlede omkostninger steg med 4 % til DKK 13.659 mio. Årets omkostninger var påvirket af engangsomkostninger på DKK 1.110 mio. vedrørende bøden fra Europa-Kommissionen (DKK 700 mio.), nedskrivning af produktrettigheder til Sycrest (DKK 210 mio.) og omkostninger forbundet med de omkostninger, som blev annonceret i juni 2013 (DKK 200 mio.). I 2012 blev der afholdt omstrukturingsomkostninger på DKK 530 mio.

Kvartalets samlede omkostninger udgjorde DKK 3,519 mio., hvilket var et fald på 1 % i forhold til 4. kvartal sidste år.

Omkostningsfordeling

DKK mio.	4. kv. 2013	4. kv. 2012	Vækst	Helår 2013	Helår 2012	Vækst
Produktion	894	928	(4 %)	4.038	3.720	9 %
Salg og distribution	1.343	1.209	11 %	4.200	4.836	(13 %)
Administration	459	536	(14 %)	2.549	1.601	59 %
Forskning og udvikling	823	871	(6 %)	2.872	2.919	(2 %)
Samlede omkostninger	3.519	3.544	(1 %)	13.659	13.076	4 %

Produktionsomkostningerne faldt med 4 % til DKK 894 mio. i 4. kvartal. Dette svarer til 25 % af den samlede omsætning mod 24 % i samme kvartal sidste år. Produktionsomkostningerne var primært påvirket af lavere royalties som følge af det lavere salg af Ebixa. Produktionsomkostningerne steg fra DKK 3.720 mio. i 2012 til DKK 4.038 mio. som følge af nedskrivningen af produktrettigheder til Sycrest på DKK 210 mio.

Salgs- og distributionsomkostningerne udgjorde i 4. kvartal DKK 1.343 mio., svarende til 37 % af omsætningen, og var 11 % højere end i 4. kvartal 2012. Stigningen kunne primært henføres til markedsføringsomkostninger forbundet med nye produkter i lanceringsfasen – Brintellix, Abilify Maintena og Selincro.

Administrationsomkostningerne udgjorde DKK 459 mio., svarende til 13 % af omsætningen, og var 14 % lavere end i samme kvartal året før. Faldet skyldtes lavere advokatomkostninger i 2013 samt omstrukturingsomkostninger afholdt i 4. kvartal 2012. De samlede salgs- og administrationsomkostninger udgjorde DKK 1.802 mio. sammenlignet med DKK 1.745 mio. i samme periode året før. Salgs- og administrationsomkostninger udgjorde dermed 50 % af omsætningen i 4. kvartal, hvilket var en stigning fra 45 % i 4. kvartal 2012. Stigningen er primært forbundet med ansættelsen af en ny salgsstyrke i USA og en stigning i lanceringsaktiviteter. De samlede salgs- og administrationsomkostninger for hele 2013 steg med 5 % primært som følge af bøden fra Europa-Kommissionen på DKK 700 mio. og omstrukturingsomkostninger på DKK 200 mio., hvor der i 2012 blev afholdt omstrukturingsomkostninger på DKK 530 mio. Eksklusive disse engangsomkostninger faldt årets samlede salgs- og administrationsomkostninger med 1 % i forhold til 2012.

Forsknings- og udviklingsomkostninger udgjorde DKK 823 mio. i 4. kvartal sammenlignet med DKK 871 mio. i samme periode året før.

Driftsresultat før afskrivninger (EBITDA)

EBITDA udgjorde i 2013 DKK 2.861 mio. mod DKK 2.614 mio. i 2012, svarende til en stigning på 9 %.

EBITDA udgjorde i 4. kvartal 2013 DKK 325 mio. mod DKK 526 mio. i 4. kvartal 2012. Periodens EBITDA-margin udgjorde 9,1 % mod 13,7 % i samme kvartal året før.

Af- og nedskrivninger

Afskrivninger og nedskrivninger inkluderet i de enkelte omkostningsgrupper udgjorde DKK 1.262 mio. i 2013, hvilket var en stigning på 42 %. Stigningen kan primært tilskrives afskrivninger på produktrettigheder til Abilify Maintena, som blev lanceret i USA i 2013, samt nedskrivningen på produktrettigheder til Sycrest på DKK 210 mio. Fjerde kvartals samlede af- og nedskrivninger udgjorde DKK 257 mio. mod DKK 225 mio. i 4. kvartal 2012, primært som følge af større afskrivninger på produktrettigheder.

Af- og nedskrivninger

DKK mio.	4. kv. 2013	4. kv. 2012	Vækst	Helår 2013	Helår 2012	Vækst
Produktion	191	124	54 %	979	581	68 %
Salg og distribution	7	11	(23 %)	26	25	7 %
Administration	19	22	(15 %)	65	70	(7 %)
Forskning og udvikling	40	68	(41 %)	192	212	(9 %)
Samlede omkostninger	257	225	15 %	1.262	888	42 %

Resultat af primær drift (EBIT)

EBIT udgjorde i 2013 DKK 1.599 mio. mod DKK 1.726 mio. i 2012, svarende til et fald på 7 %. EBIT-marginen for helåret var 10,5 % mod 11,7 % i 2012. EBIT var negativt påvirket af bøden fra Europa-Kommissionen på DKK 700 mio. i 2013.

Finansielle poster

Samlet havde Lundbeck finansielle nettoomkostninger på DKK 30 mio. i 4. kvartal, sammenlignet med finansielle nettoomkostninger på DKK 13 mio. i 4. kvartal 2012.

Nettorenteudgifterne inklusive realiserede og urealiserede kursgevinster og kurstab på obligationsbeholdningen for perioden var på DKK 18 mio. sammenlignet med nettoudgifter på DKK 24 mio. i samme periode i 2012.

Netto valutatab udgjorde DKK 9 mio. mod en nettogevinst på DKK 14 mio. i 4. kvartal 2012. Nedgangen kunne primært henføres til udsving i valutakursomregningen af koncerninterne mellemværender.

Skat

Den effektive skatteprocent for helåret 2013 udgjorde 41,9 %. Den effektive skatteprocent var påvirket af følgende omstændigheder:

- I. Bøden fra Europa-Kommissionen er ikke skattemæssigt fradragsberettiget og forhøjer den forventede effektive skatteprocent.
- II. Folketinget har vedtaget en lov, som nedsætter selskabsskatteprocenten fra 25 % til 22 % fra 2014 til 2016. Lundbeck har i overensstemmelse med IFRS indregnet den fulde forventede effekt på udskudte skatteaktiver i 2013.

III. Den effektive skatteprocent er også i vid udstrækning afhængig af omsætningens sammensætning.

Periodens resultat

Periodens nettooverskud udgjorde DKK 23 mio. kr. mod DKK 204 mio. i samme periode sidste år. Dette svarer til et resultat pr. aktie på DKK 0,12 for 4. kvartal 2013.

Valutakurssikring

Lundbeck afdækker forventede indtægter fra sine produkter ved brug af valutakurssikring løbende op til 12 måneder forud. Lundbecks politik vedrørende valutahedging betyder, at valutakursgevinster og -tab på hedgingtransaktioner henføres direkte til den transaktion, der er sikret. Valutakurssikring havde en positiv resultateffekt på DKK 32 mio. i 4. kvartal 2013, i forhold til hvis indtægterne ikke var kurssikret og i stedet var indregnet til periodens gældende valutakurser. Effekten var et tab på DKK 12 mio. i 4. kvartal 2012.

Pengestrømme

Lundbeck havde positive pengestrømme på DKK 2.119 mio. sammenlignet med DKK 288 mio. i 2012. Det stærke cash flow vedrører gevinster fra salget af porteføljen af ældre produkter i USA og betaling fra Lundbecks samarbejdspartnere samt lavere skattebetalinger i 2013, som delvist blev opvejet af bøden fra Europa-Kommissionen.

Lundbeck havde i 4. kvartal positive pengestrømme på DKK 982 mio., sammenlignet på DKK 560 mio. i samme periode sidste år.

Pengestrømme

DKK mio.	4. kv. 2013	4. kv. 2012	Helår 2013	Helår 2012
Pengestrømme fra driftsaktivitet	1.529	700	3.760	2.112
Pengestrømme fra investeringsaktivitet	(610)	(138)	(1.500)	(1.105)
Pengestrømme fra drifts- og investeringsaktivitet	919	562	2.260	1.007
Pengestrømme fra finansieringsaktivitet	63	(2)	(141)	(719)
Ændring i likvide beholdninger	982	560	2.119	288
Likvide beholdninger primo perioden	3.847	2.194	2.747	2.467
Periodens urealiserede valutakursreguleringer	(12)	(7)	(49)	(8)
Likvide beholdninger ultimo perioden	4.817	2.747	4.817	2.747
Værdipapirer	1.042	1.055	1.042	1.055
Rentebærende gæld	(2.160)	(1.909)	(2.160)	(1.909)
Rentebærende nettolikvider ultimo perioden	3.699	1.893	3.699	1.893

Pengestrømme fra driftsaktivitet var i 4. kvartal på DKK 1.529 mio., sammenlignet med DKK 700 mio. i samme periode i 2012.

Pengestrømme fra investeringsaktivitet udgjorde DKK -610 mio. mod DKK -138 mio. i samme periode i 2012. De højere investeringer vedrører primært en milepælsbetaling på USD 75 mio. til Otsuka for myndighedernes godkendelse af Abilify Maintena i EU, som blev betalt i december 2013.

Pengestrømme fra finansieringsaktivitet udgjorde DKK 63 mio. mod DKK -2 mio. i samme periode i 2012.

De likvide beholdninger pr. 31. december 2013 udgjorde DKK 4.817 mio. mod DKK 2.747 mio. pr. 31. december 2012. Lundbeck havde pr. 31. december 2013 nettolikviditet på DKK 3.699 mio. mod DKK 1.893 mio. pr. 31. december 2012.

Balance

Pr. 31. december 2013 udgjorde Lundbecks samlede balancesum DKK 23.649 mio. mod DKK 21.563 mio. ved udgangen af 2012.

Lundbecks egenkapital var ved udgangen af året på DKK 13.481 mio. svarende til en solvensgrad på 57,0 %, set i forhold til 61,2 % pr. 31. december 2012.

Lundbeck betalte bøden fra Europa-Kommissionen på DKK 700 mio. i 3. kvartal. Lundbeck er stærkt uenig i Kommissionens afgørelse og har anket afgørelsen. Lundbeck har derfor et eventualaktiv svarende til bødens maksimumbeløb. Lundbeck forventer ikke, at bøden vil stige som følge af anken.

Som følge af udnyttelse af medarbejderwarrants blev aktiekapitalen i 2013 forhøjet med DKK 302.625 (eller 60.525 aktier à nom. DKK 5). Forhøjelsen blev gennemført uden fortegningsret for de eksisterende aktionærer i selskabet eller andre. Der blev tegnet 34.641 aktier kontant til DKK 97 pr. aktie, 20.501 aktier kontant til DKK 102 pr. aktie og 5.383 aktier til DKK 115 pr. aktie. Kapitalforhøjelsen svarede til ca. 0,031 % af selskabets aktiekapital. Efter forhøjelsen udgør Lundbecks aktiekapital DKK 980.985.180.

På den ordinære generalforsamling i marts 2013 blev det foreslåede udbytte for 2012 på DKK 392 mio. (DKK 685 mio. for 2011), eller DKK 2,00 pr. aktie (DKK 3,49 pr. aktie for 2011), godkendt. Udbyttet blev udbetalt i 1. kvartal 2013.

Lundbecks udviklingsportefølje

Lundbeck udvikler en række nye og lovende lægemidler til behandling af hjernesygdomme. Udviklingsprojekterne er rettet mod områder, hvor Lundbeck i dag er aktiv på markedet, herunder affektive sindslidelser og andre psykiatriske lidelser, samt nye områder som f.eks. slagtilfælde. Udviklingen i selskabets pipeline er opsummeret nedenfor.

Registreringsansøgning hos sundhedsmyndighederne

Abilify Maintena er en månedlig injektion, som blev godkendt i Europa i december 2013. I februar 2013 godkendte de amerikanske sundhedsmyndigheder (FDA) Abilify Maintena (aripirazol injicerbar opløsning med forlænget frigørelse) til behandling af skizofreni, og produktet blev derefter lanceret i april måned. Abilify Maintena er en del af Lundbecks samarbejde med Otsuka Pharmaceutical Co., Ltd. (Otsuka), og Lundbeck har rettigheder til fælles udvikling og fælles kommercialisering af produktet. Abilify Maintena forventes at blive lanceret i det første land i Europa i 1. kvartal 2014.

Brintellix (vortioxetine) er Lundbecks nye antidepressive lægemiddel. Efter at have opnået godkendelse i USA ved udgangen af 3. kvartal, blev Brintellix også godkendt i Europa ved udgangen af 4. kvartal. Godkendelsen var baseret på et omfattende klinisk program, herunder et studie med ældre patienter, samt et 24-64 ugers langvarigt vedligeholdelsesstudie, som påviste statistisk signifikante forbedringer i de generelle symptomer på depression hos voksne patienter med depression. Brintellix blev for nylig lanceret i USA. I det kliniske program rettet mod myndighedernes godkendelse i Japan og Asien er der også blevet rapporteret resultater. I det såkaldte *SOLUTION-studie* med i alt 443 patienter i asiatiske lande (ekskl. Japan) med vortioxetine 10 mg eller venlafaxine 150 mg, er der rapporteret yderst positive data vedrørende både de primære og sekundære effektmål. For at kunne indsende registreringsansøgning i Japan, har Takeda besluttet at gennemføre yderligere studier.

Klinisk fase III

Intravenøs carbamazepin (IV CBZ) udvikles i USA som kortsigtet erstatning for oral carbamazepin til voksne patienter med epilepsi. I juni måned fik Lundbeck tildelt Orphan Drug-status fra FDA for dette produkt, og der ventes indsendt en registreringsansøgning til FDA i 1. kvartal 2014.

Desmoteplase er i udvikling til behandling af iskæmisk slagtilfælde. I de kliniske fase III-studier med desmoteplase, DIAS-3 og DIAS-4, er patientrekrutteringen blevet forbedret efter flere tiltag for at fremskynde rekrutteringsprocessen. I december afsluttede patientrekrutteringen til DIAS-3, og resultater fra det første studie ventes rapporteret i 1. halvår 2014.

Brexpiprazol er et nyt psykoterapeutisk forsøgslægemiddel under udvikling. Som led i samarbejdet med Otsuka har Lundbeck opnået rettigheder til fælles udvikling og kommercialisering af brexpiprazol. Lundbeck og Otsuka har igangsat et omfattende udviklingsprogram for brexpiprazol. Data fra det første studie i depression, som er et randomiseret, placebo-kontrolleret studie med henblik på at undersøge effekten af brexpiprazol i kombinationsbehandling med anti-depressive præparater i patienter med svær depression, viste en statistisk signifikant forbedring i den gennemsnitlige MADRS total score for patienter, der har undergået kombinationsbehandling med brexpiprazol sammenlignet med placebo samt en statistisk signifikant forbedring i forhold til placebo på alle sekundære målepunkter. Yderligere tre studier i depression og skizofreni vil blive afsluttet i 1. halvår 2014. Resultaterne fra disse studier vil skabe basis for vurderingen af, om Lundbeck kan indsende en registreringsansøgning for brexpiprazol i USA i 2014. Brexpiprazol udvikles med henblik på at give øget behandlingseffekt og tolerabilitet, f.eks. reduceret akatisi, rastløshed og/eller søvnløshed. Lundbeck og Otsuka indledte for nylig to fase III-studier inden for agitation forbundet med Alzheimers sygdom med deltagelse af omkring 800 patienter. Endvidere er der igangsat et klinisk fase III-studie i post-traumatisk stress syndrom (PTSD) med 600 patienter.

Lu AE58054 er en potent og selektiv såkaldt 5-HT₆-receptorantagonist. I marts 2013 udvidede Lundbeck og Otsuka yderligere deres samarbejde og indgik et samarbejde om udvikling og kommercialisering af Lu AE58054. I oktober 2013 indledte Lundbeck og Otsuka kliniske fase III studier med AE58054. Det kliniske program ventes på nuværende tidspunkt at omfatte fire studier med inklusion af ca. 3.000 patienter på globalt plan. Det første studie vil rekruttere 930 patienter i USA, Canada og 15 andre lande, primært i Europa, og ventes at vare i op til tre år.

Selskabets øvrige forhold

Anvendt regnskabspraksis

Lundbecks regnskabspraksis er beskrevet i detaljer i årsrapporten for 2013, som også offentliggøres i dag.

Beskyttelse af patenter og andre immaterielle rettigheder

Immaterielle rettigheder er en forudsætning for Lundbecks fortsatte investeringer i innovative lægemidler. Det er Lundbecks politik at forsvare sine tildelte immaterielle rettigheder, hvor de end måtte blive krænket. Lundbeck er involveret i en række retssager rundt om i verden vedrørende forsvar af selskabets immaterielle rettigheder. Vedrørende escitalopram har Lundbeck verserende retssager i Australien, Belgien, Brasilien, Danmark, Grækenland, Holland, Portugal, Saudi-Arabien og Spanien.

Bøde fra Europa-Kommissionen

Den 19. juni 2013 modtog Lundbeck Europa-Kommissionens afgørelse om, at selskabets aftaler med fire generiske konkurrenter vedrørende citalopram var i strid med konkurrencelovgivningen.

Lundbeck er stærkt uenig i Kommissionens afgørelse. Afgørelsen fastslår, at enhver forligsaftale om overdragelse af værdi fra opfinderen til et generisk selskab er konkurrencebegrænsende, og at værdioverdragelsen er udtryk for, at patentet er ugyldigt eller svagt. Det er et forkert synspunkt. Der kan ikke sættes spørgsmålstegn ved gyldigheden af Lundbecks omtvistede procespatenter. Patentforligsaftaler er med til at øge effektiviteten, og de er lovlige, når tvisten bygger på et reelt grundlag.

Den 2. september 2013 ankede Lundbeck Europa-Kommissionens afgørelse af 19. juni 2013 med henblik på at få afgørelsen omstødt og/eller få nedsat bøden på EUR 93,8 mio. (DKK 700 mio.). Lundbeck forventer en afgørelse omkring anken inden for to til tre år. En dom vil kunne ankes til EU-domstolen både af Lundbeck og Kommissionen, og der kan gå op til seks år, før der foreligger en endelig afgørelse i sagen.

Incitamentsordninger i Lundbeck-koncernen

Lundbeck opererer med langsigtede incitamentsprogrammer for direktionen og nøglemedarbejdere i Danmark og i udlandet. Til finansiering af programmerne tildelt i 2010 har Lundbeck i 1. kvartal opkøbt egne aktier til en værdi af DKK 7 mio., svarende til 72.702 aktier. I 2013 blev direktionen og nøglemedarbejdere tildelt 540.562 aktier i H. Lundbeck A/S. Alle aktierne optjenes i 2016, 3 år efter tildelingen, såfremt Lundbeck når sine økonomiske målsætninger, og såfremt ansættelsesforholdet i Lundbeck-koncernen opretholdes i perioden fra tildelingstidspunktet i 2013, indtil aktierne er optjent i 2016. Nøglemedarbejdere i amerikanske datterselskaber er tildelt Restricted Cash Units på vilkår svarende til dem, der gælder for aktieprogrammet. Dagsværdien af aktieprogrammet og Restricted Cash Units er beregnet ved brug af Black-Scholes metoden og er baseret på en volatilitet på 25,61 %, en udbytteprocent på 2,00 %, en risikofri rente på 0,21 %, en optjeningsperiode på 3 år og en aktiekurs på DKK 110,70. Den samlede værdi af programmet på tildelingstidspunktet udgjorde DKK 48 mio.

Køb af aktier til det eksisterende langsigtede incitamentsprogram

Til finansiering af Lundbecks langsigtede incitamentsprogram til direktionen og nøglemedarbejdere i Danmark og i udlandet vil Lundbeck opkøbe 459.072 aktier i fuld overensstemmelse med reglerne udstedt af NASDAQ OMX Copenhagen omkring handel med egne aktier og Lundbecks interne regler.

Antallet af egne aktier medtaget i programmet udgør i øjeblikket under 0,3% af aktiekapitalen. Købet til finansiering af programmet vil blive foretaget umiddelbart efter offentliggørelsen af årsrapporten for 2013 for at afspejle det endelige fornødne antal aktier. For overdragelse af aktierne for 2015 og 2016 er de tilsvarende antal aktier 213.514 stk. og 438.435 stk., som svarer til ca. DKK 29 mio. og DKK 60 mio. målt på den nuværende aktiekurs.

Langsigtet incitamentsprogram i 2014

Bestyrelsen vil i lighed med tidligere år stille forslag om et langsigtet incitamentsprogram for direktionen til godkendelse på den ordinære generalforsamling. Den i programmet anvendte aktiekurs vil være baseret på den gennemsnitlige aktiekurs i de første 10 handelsdage efter offentliggørelsen af helårsresultatet den 6. februar 2014.

Telekonference

Lundbeck afholder i dag kl. 14:00 en telefonkonference for kapitalmarkedets interessenter, som kan følges online på www.lundbeck.com under sektionen "Investors".

Øvrigt

En elektronisk udgave af årsrapporten for 2013 og yderligere oplysninger om Lundbeck findes på selskabets hjemmeside www.lundbeck.com.

REGNSKAB

Resultatopgørelse

DKK mio.	2013 4. kv.	2012 4. kv.	2013 Hele året	2012 Helår
Nettoomsætning	3.587	3.845	15.258	14.802
Produktionsomkostninger	894	928	4.038	3.720
Bruttoresultat	2.693	2.917	11.220	11.082
Salgs- og distributionsomkostninger	1.343	1.209	4.200	4.836
Administrationsomkostninger	459	536	2.549	1.601
Forsknings- og udviklingsomkostninger	823	871	2.872	2.919
Resultat af primær drift	68	301	1.599	1.726
Finansielle poster	(30)	(13)	(127)	(65)
Resultat før skat	38	288	1.472	1.661
Skat af periodens resultat	15	84	617	496
Periodens resultat	23	204	855	1.165
Resultat pr. aktie (EPS) (DKK)	0,12	1,04	4,36	5,94
Resultat pr. aktie, udvandet (DEPS) (DKK)	0,12	1,04	4,36	5,94

Totalindkomstopgørelse

DKK mio.	2013 4. kv.	2012 4. kv.	2013 Hele året	2012 Helår
Periodens resultat	23	204	855	1.165
Aktuarmæssige gevinster og tab	15	(79)	15	(79)
Skat	(4)	21	(4)	21
Poster som ikke efterfølgende vil blive recirkuleret til resultatopgørelsen	11	(58)	11	(58)
Valutakursomregning af udenlandske dattervirksomheder	(46)	(49)	(115)	(12)
Valutakursomregning vedr. tillæg til nettoinvesteringer i udenlandske dattervirksomheder	(51)	(76)	(145)	(27)
Realiserede valutakursgevinster/-tab vedr. tillæg til nettoinvesteringer i udenlandske dattervirksomheder (overført til resultatopgørelsen)	5	(16)	(8)	(40)
Regulering, udskudte valutakursgevinster/-tab, hedging	56	61	142	(78)
Valutakursgevinster/-tab, hedging (overført til det sikrede)	(35)	11	(126)	130
Valutakursgevinster/-tab, trading (overført til finansielle poster)	-	1	-	1
Dagsværdiregulering af finansielle aktiver disponible for salg	(15)	(1)	(25)	(12)
Skat	9	6	38	5
Poster som efterfølgende kan recirkuleres til resultatopgørelsen	(77)	(63)	(239)	(33)
Øvrig totalindkomst	(66)	(121)	(228)	(91)
Totalindkomst	(43)	83	627	1.074

Balance

DKK mio.

	31.12.2013.	31.12.2012
Aktiver		
Immaterielle aktiver	9.077	9.028
Materielle aktiver	2.778	2.793
Finansielle aktiver	431	561
Langfristede aktiver	12.286	12.382
Varebeholdninger	1.893	1.730
Tilgodehavender	3.611	3.649
Værdipapirer	1.042	1.055
Likvide beholdninger	4.817	2.747
Kortfristede aktiver	11.363	9.181
Aktiver	23.649	21.563
Passiver		
Selskabskapital	981	980
Indbetalt overkurs	232	226
Valutakursreserve	(441)	(211)
Valutakurssikringsreserve	15	3
Overført resultat	12.694	12.200
Egenkapital	13.481	13.198
Hensatte forpligtelser	1.509	1.494
Gæld	2.141	1.890
Langfristede forpligtelser	3.650	3.384
Hensatte forpligtelser	364	375
Gæld	19	19
Leverandørgæld	1.967	1.599
Anden gæld	4.168	2.988
Kortfristede forpligtelser	6.518	4.981
Forpligtelser	10.168	8.365
Passiver	23.649	21.563

Egenkapitalopgørelse pr. 31. december 2013

DKK million	Selskabs- kapital	Indbetalt overkurs	Valutakurs- reserve	Valutakurs- sikrings- reserve	Overført resultat	Egenkapital
2013						
Egenkapital 01.01.2013	980	226	(211)	3	12.200	13.198
Årets resultat	-	-	-	-	855	855
Øvrig totalindkomst	-	-	(230)	12	(10)	(228)
Totalindkomst	-	-	(230)	12	845	627
Udloddet udbytte	-	-	-	-	(392)	(392)
Kapitalforhøjelse ved udnyttelse af warrants	1	6	-	-	-	7
Tilbagekøb af egne aktier	-	-	-	-	(7)	(7)
Incitamentsprogrammer	-	-	-	-	48	48
Øvrige transaktioner	1	6	-	-	(351)	(344)
Egenkapital 31.12.2013	981	232	(441)	15	12.694	13.481
2012						
Egenkapital 01.01.2012	980	226	(149)	(36)	11.755	12.776
Årets resultat	-	-	-	-	1.165	1.165
Øvrig totalindkomst	-	-	(62)	39	(68)	(91)
Totalindkomst	-	-	(62)	39	1.097	1.074
Udloddet udbytte	-	-	-	-	(685)	(685)
Tilbagekøb af egne aktier	-	-	-	-	(21)	(21)
Incitamentsprogrammer	-	-	-	-	54	54
Øvrige transaktioner	-	-	-	-	(652)	(652)
Egenkapital 31.12.2012	980	226	(211)	3	12.200	13.198

Pengestrømsopgørelse

DKK mio.	2013 4. kv.	2012 4. kv.	2013 Hele året	2012 Helår
Resultat af primær drift	68	301	1.599	1.726
Reguleringer af ikke-kontante driftsposter mv.	207	77	1.375	1.039
Ændring i driftskapital	1.104	753	1.079	183
Pengestrømme fra drift før finansielle poster	1.379	1.131	4.053	2.948
Finansielle ind- og udbetalinger	(9)	(4)	(89)	(53)
Pengestrømme fra ordinær drift	1.370	1.127	3.964	2.895
Betalt selskabsskat	159	(427)	(204)	(783)
Pengestrømme fra driftsaktivitet	1.529	700	3.760	2.112
Investeringer i og salg af obligationer og andre finansielle aktiver	-	(6)	10	527
Investeringer i og salg af immaterielle og materielle aktiver	(610)	(132)	(1.510)	(1.632)
Pengestrømme fra investeringsaktivitet	(610)	(138)	(1.500)	(1.105)
Pengestrømme fra drifts- og investeringsaktivitet	919	562	2.260	1.007
Betalt udbytte i regnskabsåret	-	-	(392)	(685)
Kapitalindsud	5	-	7	-
Øvrige finansieringsaktiviteter	58	(2)	244	(34)
Pengestrømme fra finansieringsaktivitet	63	(2)	(141)	(719)
Ændring i likvide beholdninger	982	560	2.119	288
Likvide beholdninger primo perioden	3.847	2.194	2.747	2.467
Periodens urealiserede valutakursreguleringer	(12)	(7)	(49)	(8)
Periodens ændring	982	560	2.119	288
Likvide beholdninger ultimo perioden	4.817	2.747	4.817	2.747
Den rentebærende nettolikviditet kan opgøres således:				
Likvide beholdninger	4.817	2.747	4.817	2.747
Værdipapirer	1.042	1.055	1.042	1.055
Rentebærende gæld	(2.160)	(1.909)	(2.160)	(1.909)
Rentebærende nettolikvider ultimo perioden	3.699	1.893	3.699	1.893

FINANSKALENDER FOR 2014

6. februar 2014	Årsrapport 2013
11. februar 2014	Sidste frist for Lundbecks modtagelse af forslag fra aktionærerne til den ordinære generalforsamling 2014
26. marts 2014	Ordinær generalforsamling 2014
1. april 2014	Udlodning af årligt udbytte 2013
7. maj 2014	Delårsrapport for 1. kvartal 2014
7. august 2014	Delårsrapport for 2. kvartal 2014
5. november 2014	Delårsrapport for 3. kvartal 2014

Selskabsmeddelelser siden seneste delårsrapport

19. november 2013	Kapitalforhøjelse i Lundbeck som følge af warrantprogram for medarbejdere på 39.549 aktier (0,02016% af udestående aktier)
21. november 2013	Otsukas og Lundbecks Abilify Maintena [®] (aripiprazol) til én gang månedlig dosering er nu godkendt i Europa som vedligeholdelsesbehandling af skizofreni hos voksne, som stabiliseres med oral aripiprazol
10. december 2013	Nyt studie viser en forbedring af den kognitive funktion hos voksne patienter, som tager Brintellix [®] (vortioxetine) mod svær depression
11. december 2013	Lundbeck og Otsuka vil i fællesskab udvikle en vaccine, Lu AF20513, som bliver deres tredje fælles udviklingsprojekt rettet mod Alzheimers sygdom
27. december 2013	Lundbeck modtager europæiske markedsføringstilladelse for Brintellix til behandling af voksne patienter med svære depressive perioder
24. januar 2014	Otsuka og Lundbeck vil præsentere nye resultater vedrørende brexpiprazol i svær depression på European Congress of Psychiatry (EPA)

Yderligere oplysninger fås på www.lundbeck.com.



Lundbeck kontakt

Investorer:

Palle Holm Olesen
Chief Specialist, Investor Relations
palo@lundbeck.com
+45 36 43 24 26

Jens Høyer
Specialist, Investor Relations
jshr@lundbeck.com
+45 36 43 33 86

Presse:

Mads Kronborg
Media Relations Manager
mavk@lundbeck.com
+45 36 43 30 00

Om Lundbeck

H. Lundbeck A/S (LUN.CO, LUN DC, HLUYY) er et globalt farmaceutisk selskab, som er specialiseret i hjernesygdomme. I mere end 50 år har vi været en af de førende aktører inden for forskning i hjernesygdomme. Vores udvikling og distribution af nyskabende behandlinger gør fortsat en forskel for mennesker med hjernesygdomme. Vores primære fokusområder er alkoholafhængighed, Alzheimers sygdom, depression/angst, epilepsi, Huntingtons sygdom, Parkinsons sygdom, skizofreni og slagtilfælde.

Vi beskæftiger 5.800 medarbejdere i 57 lande, som arbejder i hele værdikæden lige fra forskning og udvikling til produktion, markedsføring og salg, og de er engageret i at forbedre livskvaliteten for mennesker, der lider af hjernesygdomme. Vores udviklingsportefølje består af flere udviklingsprogrammer i den sene fase, og vores produkter er tilgængelige i over 100 lande. Vi har forskningscentre i Kina, Danmark og USA og produktionsfaciliteter i Kina, Danmark, Frankrig, Italien og Mexico. Lundbeck omsatte for ca. DKK 15 mia. i 2013.