

Betsson AB (publ) bokslutskommuniké, 1 januari-31 december 2017

# Intäkterna växte 12%, drivet av sportbok

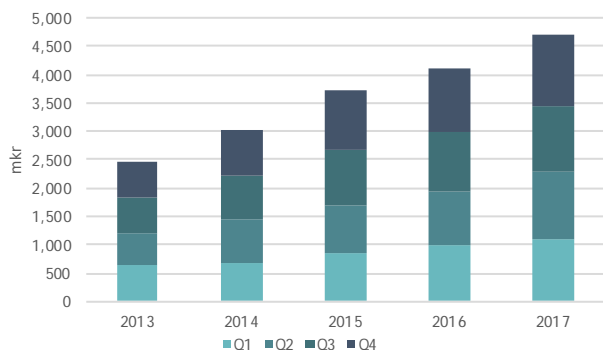
## KVARTALET: OKTOBER - DECEMBER

- Koncernens intäkter uppgick till 1 256,4 (1 118,5) mkr, en ökning med 12 procent varav 10 procent organisk tillväxt.
- Sportboksintäkterna växte med 36 procent som ett resultat av hög sportboks marginal på 8,2 procent. Bruttoomsättningen i sportboken ökade 7 procent organiskt.
- Rörelseresultatet (EBIT) uppgick till 218,4 (265,1) mkr, en minskning med 18 procent främst på grund av valutaeffekter, negativ påverkan från nyligen genomförda förvärv och högre marknadsföringskostnader.
- Rörelsemarginalen var 17,4 (23,7) procent.
- Efter kvartalet: Bolaget har genomfört en omorganisation och som en effekt av detta kommer kostnaderna minska med netto 50-60 mkr årligen. Omstruktureringskostnader om ca 15 mkr kommer belasta Q1 2018.

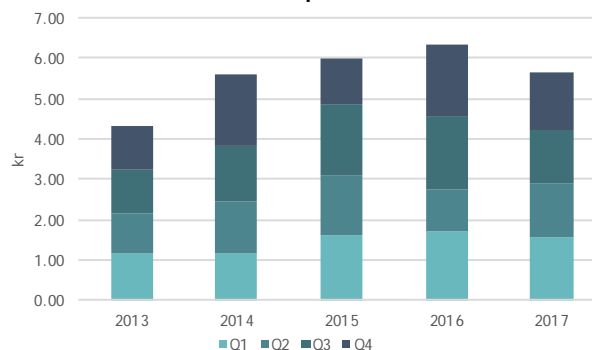
## PERIODEN: HELÅRET 2017

- Koncernens intäkter ökade med 15 procent till 4 716,5 (4 117,3) mkr. 9 procent var organisk tillväxt.
- Rörelseresultatet (EBIT) uppgick till 882,2 (946,4) mkr.
- Resultat efter skatt uppgick till 786,5 (878,0) mkr, motsvarande 5,68 (6,34) kr per aktie.
- Operationellt kassaflöde uppgick till 946,7 (1,168,5) mkr.
- Styrelsen föreslår årsstämman att 393,1 (658,9) mkr, motsvarande 2,84 (4,76) kr per aktie, ska distribueras till aktieägarna. Detta följer den nya utdelningspolicyn som kommunicerades i mars 2017.

Intäkter



Resultat per aktie



## NYCKELTAL

mkr	Q4 2017	Q4 2016	Δ	jan-dec 2017	jan-dec 2016	Δ
Intäkter	1 256,4	1 118,5	12%	4 716,5	4 117,3	15%
Bruttoresultat	903,0	830,6	9%	3 419,4	3 078,0	11%
Rörelseresultat (EBIT)	218,4	265,1	-18%	882,2	946,4	-7%
Rörelsemarginal	17,4%	23,7%	-6%	18,7%	23,0%	-4%
Resultat efter skatt	198,9	243,6	-18%	786,5	878,0	-10%
Resultat per aktie, kr	1,44	1,76	-18%	5,68	6,34	-10%
Operativt kassaflöde	278,9	332,2	-16%	946,7	1 168,5	-19%
Intäkter, Kasino	867,3	823,7	5%	3 437,9	2 907,8	18%
Bruttoomsättning, Sportbok	5 965,4	6 117,7	-2%	23 117,5	24 392,1	-5%
Intäkter, Sportbok	359,3	264,4	36%	1 140,3	1 080,4	6%
Marginal efter fria vad	8,2%	6,6%		6,9%	6,5%	
Deponeringar	4 362,4	3 947,1	11%	16 308,0	14 457,6	13%
Aktiva kunder	615 499	573 277	7%			



*Den nya, plattare organisationen syftar till att göra Bolaget mer effektivt.*

Pontus Lindwall  
VD Betsson AB

## VD-ORD

"Intäkterna för det fjärde kvartalet var 1 256,4 (1 118,5) mkr, en ökning med 12 procent jämfört med samma kvartal 2016. Tillväxten drevs av sportboken som hade hög marginal på 8,2 procent och tillväxt i bruttoomsättning exklusive valutaeffekter. Tillväxten tyder på att Betssons nya sportbok för mobilweb, vilken lanserades på kvärvarumärken under kvartalet, hittills har mottagits väl av kunderna. Kasinotillväxten var stark i region Västereuropa, men region Norden visade en nedgång på grund av hård konkurrens.

Rörelseresultatet för kvartalet var 218,4 (265,1) mkr, en nedgång med 18 procent jämfört med samma kvartal 2016. Ökade marknadsföringskostnader, valutaeffekter och negativt resultat i förvärvade bolag påverkade resultatet negativt.

## ÅTGÄRDER FÖR ATT FÖRBÄTTRA VERKSAMHETEN

Vi har identifierat och börjat genomföra ett antal förbättringar avseende både produkt och marknadsföring. Lanseringen av det nya front-end systemet för kasino och sportbok för stationär dator och appar avses slutföras under 2018. Betsson kommer fokusera sina marknadsföringsinsatser på nyckelmarknader med ambitionen att få högre avkastning på investeringarna. Ett exempel är att vi har dragit ner på marknadsföringen i Storbritannien.

Under det första kvartalet 2018 genomförde Betsson en omorganisation av verksamheten. Den nya, plattare organisationen syftar till att göra Bolaget mer effektivt.

Med ambitionen att speldrivande dotterbolag ägda av Betsson AB ska vara ledande inom spelansvarsfrågor beställde Betsson AB i december 2017 en oberoende genomlysning. Rapporten slog fast att Betsson tar spelansvar seriöst och erbjuder spelarna ett stort antal spelansvarsverktyg, men den pekade även på möjliga förbättringar för att stärka arbetet inom området. Åtgärder är på plats och resultaten kommer följas upp av Betsson ABs ledning och styrelse, samt även genom att rapportera nyckeltal i delårsrapporterna framöver.

När jag klev in som VD i september så var det första jag gjorde att analysera hur det stod till med bolaget och sedan tillsammans med ledningen göra en plan för hur Betsson ska återgå till högre tillväxt och vinst. Det kommer ta lite tid tills jag är nöjd, men vi genomför systematiskt förbättringar och förväntar oss att se resultat framåt slutet av året."

## OM BETSSON

Betsson AB (publ) är ett holdingbolag som investerar i och förvaltar snabbväxande bolag inom onlinespel. Bolaget är ett av de största inom onlinespel i Europa och har som ambition att växa snabbare än marknaden, både organiskt och genom förvärv. Detta ska ske på ett lönsamt och hållbart sätt, primärt på lokalt reglerade marknader. Betsson AB är noterat på Nasdaq Stockholm, Large Cap (BETS).

Betssons operativa dotterbolags vision är att leverera den bästa kundupplevelsen i branschen. De erbjuder kasino, sportbok och andra spel genom spellicenser i elva länder i Europa och Centralasien. Affärsmodellen är att spel erbjuds via ett flertal varumärken, däribland Betsson, Betsafe, Nordicbet och Casinoeuro. Varumärkena drivs på en egenutvecklad plattform, vilken är kärnan i erbjudandet och kundupplevelsen.

Att vara en ansvarstagande aktör gentemot kunder, leverantörer, myndigheter, investerare och andra intressenter är en hörnsten i Betssons verksamhet. Betsson är medlem i European Gaming and Betting Association (EGBA), ESSA (Sports Betting Integrity) och G4 (The Global Gambling Guidance Group).

Läs mer om koncernen på [www.betssonab.com](http://www.betssonab.com)

Grundat

1963



Betsson ABs B-aktie är noterad på Nasdaq Stockholm Large Cap

Ticker: BETS B



Betssonkoncernen driver 17 olika varumärken

11

Spellicenser i 11 jurisdiktioner

## INTÄKTER OCH RESULTAT

### KVARTALET'S INTÄKTER

Intäkterna uppgick till 1 256,4 (1 118,5) mkr, motsvarande en ökning med 12 procent, varav 10 procent organisk tillväxt. (Från och med bokslutskommunikén 2017 justeras organisk tillväxt för både förvärv och valutaeffekter.) Intäktsökningen var främst hänförlig till tillväxt i sportbok i region Norden, kasinotillväxt i region Västeuropa, samt förvärv. Valutakursrörelser påverkade intäkterna negativt med 48 mkr.

Under kvartalet uppgick licensintäkter för systemleverans till speloperatören Realm Entertainment Ltd. (Realm) till 92,0 (139,4) mkr, motsvarande 7 (12) procent av koncernens intäkter. Fortsatt negativa valutakursförändringar påverkade licensintäkter hänförliga till Realm med 25 mkr, jämfört med det fjärde kvartalet 2016. Den underliggande verksamheten är stabil jämfört med föregående kvartal.

Mobila intäkter uppgick under det fjärde kvartalet till 740,8 (546,8) mkr, motsvarande en ökning om 35 procent. Mobila intäkter utgjorde 59 (49) procent av totala intäkter.

# 59%

Andel mobila intäkter

Intäkter per produkt



- Kasino (69%)
- Sportbok (29%)
- Övrigt (2%)

### Intäkter per produkt

Intäkter i Kasino uppgick under det fjärde kvartalet till SEK 867,3 (823,7) mkr, en ökning med 5 procent, varav 3 procent organisk tillväxt. Kasino stod för 69 (74) procent av koncernens intäkter.

De mobila Kasinointäkterna växte med 38 procent och uppgick till 507,0 (366,9) mkr. Betsson lanserade ett nytt kasino för mobilweb på kärnvarumärken under det fjärde kvartalet 2016.

Intäkter i Sportboken uppgick under det fjärde kvartalet till 359,3 (264,4) mkr, en ökning med 36 procent. Detta beror främst på högre bruttoomsättning från B2C-varumärken samt en högre sportsboksmarginal jämfört med det fjärde kvartalet 2016. Sportboken stod för 29 (24) procent av totala intäkter.

Bruttoomsättningen i Sportboken, i samtliga spellösningar, uppgick till 5 965,4 (6 117,7) mkr. Bruttoomsättningen ökade 7 procent organiskt.

Sportboksmarginal efter fria vad uppgick till 8,2 (6,6) procent på grund av fördelaktiga sportresultat. Genomsnittlig marginal de senaste åtta kvartalerna uppgår till 6,7 procent.

Intäkterna från mobil sportbok uppgick till 230,1 (175,5) mkr, en ökning med 31 procent. Betsson lanserade en ny sportbok för mobilweb på kärnvarumärkena under det fjärde kvartalet 2017, vilket hade en positiv effekt på intäkterna.

Övriga intäkter motsvarade 2 procent av de totala intäkterna och uppgick till 29,7 (30,4) mkr. Poker ingår i övriga intäkter.

Intäkter per region



- Norden (48%)
- Västeuropa (29%)
- CEECA (19%)
- Övr världen (4%)

### Intäkter per region

Intäkter från region Norden uppgick till 606,6 (556,9) mkr, en ökning med 9 procent totalt och 11 procent organiskt, jämfört med samma kvartal föregående år.

Intäkter i region Västeuropa uppgick till 362,2 (255,9) mkr, en ökning med 42 procent och 14 procent organisk tillväxt.

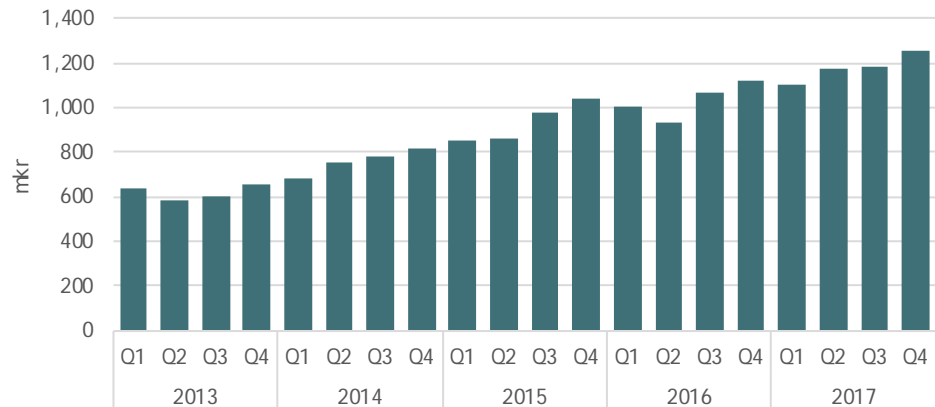
Intäkter från region Central- & Östeuropa och Centralasien (CEECA) uppgick till 241,1 (279,1) mkr, en nedgång med 14 procent, organiskt var intäkterna i linje med samma kvartal föregående år.

Intäkter från marknader där Betsson betalar lokal spelskatt har ökat med 33 procent, jämfört med det fjärde kvartalet föregående år, och uppgick till 294,4 (221,3) mkr, motsvarande 23,4 (19,8) procent av totala intäkter. Andelen lokalt beskattade intäkter förväntas öka i och med att Bolaget erhåller fler lokala spellicenser.

### PERIODENS INTÄKTER

Koncernens intäkter uppgick till 4 716,5 (4 117,3) mkr, en ökning med 15 procent. Bruttoresultatet uppgick till 3 419,4 (3 078,0) mkr.

## Koncernens intäkter



## KVARTALET'S KOSTNADER

Kostnad sålda tjänster uppgick till 353,5 (288,0) mkr för kvartalet, en ökning med 23 procent. Ökningen beror på ökade spelskatter, ökade licensavgifter till spelleverantörer och ökade kostnader för affiliates och partners på grund av den regionala fördelningen av intäkter. Valutakursförändringar påverkade Kostnad sålda tjänster positivt med 7,4 mkr. Se tabell på sidan 19.

Bruttoresultatet uppgick till 903,0 (830,6) mkr, motsvarande en bruttomarginal om 71,9 (74,3) procent. Minskningen av bruttomarginalen beror på förändrad intäktsmix.

Rörelsens kostnader uppgick till 684,6 (565,6) mkr. Ökningen är framförallt hänförlig till förvärvade bolag och ökade marknadsföringskostnader.

Kostnader för marknadsföring uppgick till 269,2 (206,3) mkr. Justerat för förvärv uppgick marknadsföringskostnaderna till 246,3 mkr, en ökning med 19 procent jämfört med samma kvartal föregående år.

Personalkostnader uppgick till 208,4 (175,9) mkr. Ökningen jämfört med föregående år är främst hänförlig till förvärvade bolag och ökat antal anställda. Justerat för förvärv uppgick personalkostnaderna till 192,1 mkr.

Övriga externa kostnader, vilket främst omfattar sportbokskostnader, konsultkostnader och mjukvarulicenser, uppgick till 184,6 (166,4) mkr. Ökningen är helt hänförlig till förvärvade bolag. Justerat för förvärv uppgick Övriga externa kostnader till 162,5 mkr.

Betsson har huvudsakligen kostnader i EUR och valutakursrörelser hade ingen väsentlig påverkan på rörelsens kostnader under kvartalet.

Aktiverade utvecklingskostnader uppgick till 51,9 (55,6) mkr. Avskrivning av aktiverade utvecklingskostnader uppgick till 53,7 (45,4) mkr. Övriga avskrivningar uppgick till 16,7 (16,4) mkr.

## KVARTALET'S RESULTAT

Rörelseresultatet (EBIT) uppgick till 218,4 (265,1) mkr och rörelsemarginalen var 17,4 (23,7) procent. Det organiska rörelseresultatet var 267,9 mkr, motsvarande 1 procent organisk tillväxt.

Finansnettot uppgick till -8,7 (-5,5) mkr, ökningen är främst hänförlig till räntekostnader för det obligationslån som upptogs i november 2016.

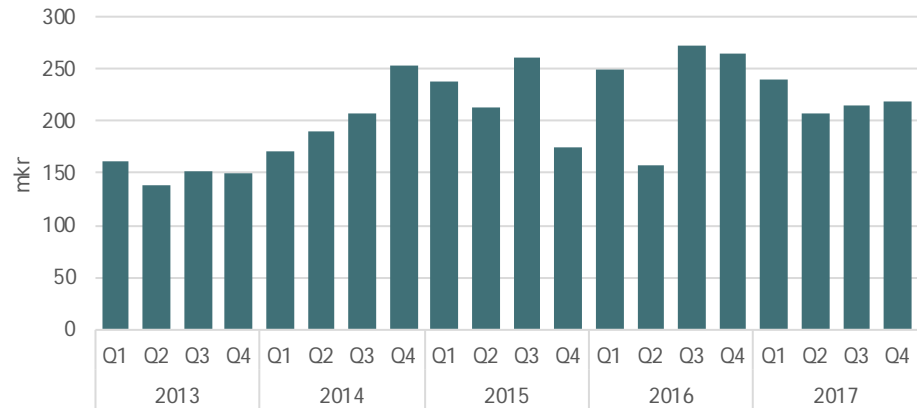
Koncernens resultat före skatt uppgick till 209,6 (259,6) mkr och resultatet efter skatt uppgick till 198,9 (243,6) mkr, vilket motsvarar 1,44 (1,76) kronor per aktie.

Den redovisade kostnaden för bolagsskatt uppgick till 10,8 (16,0) mkr, motsvarande 5,1 (6,2) procent av resultat före skatt. För helårsperioden uppgick kostnaden för bolagsskatt till 56,5 (58,0) mkr, motsvarande 6,7 (6,2) procent av resultat före skatt. Den effektiva skattesatsen kan fluktureras något under enskilda kvartal främst beroende på skattebasen i de länder Betsson har dotterbolag, exempelvis så baseras bolagsskatten i vissa länder på utdelningsflöden vilket kan resultera i skillnader mellan effektiv- och lagstadgad skattesats.

## PERIODENS RESULTAT

Rörelseresultatet för helåret 2017 uppgick till 882,2 (946,4) mkr. Resultat efter skatt uppgick till 786,5 (878,0) mkr, motsvarande 5,68 (6,34) kr per aktie.

### Rörelseresultat (EBIT)



## KASSAFLÖDE OCH FINANSIELL STÄLLNING

### LIKVIDA MEDEL OCH KUNDBALANSER

Likvida medel uppgick vid slutet av december 2017 till 479,5 (444,3) mkr. Under perioden har Betsson återbetalat 163,7 mkr av banklån. Spelarskulden inklusive reservering för upparbetade jackpots uppgick till 374,6 (380,9) mkr. Spelregleringar kräver att Bolaget reserverar en viss del av likvida medel för att kunna täcka spelarskulder och upparbetade jackpots. Kortfristiga fordringar på betalningsleverantörer, för ännu ej avräknade kundinbetalningar, uppgick till 448,5 (307,0) mkr.

### KASSAFLÖDE

Kassaflöde från den löpande verksamheten uppgick under kvartalet till 278,9 (332,2) mkr.

### FINANSIERING

Betsson har ett starkt operativt kassaflöde och nyttjar extern finansiering enbart vid förvärv. Per 31 december 2017 uppgick tillgängliga krediter hos kreditinstitut till 1 089,7 (1 366,8) mkr. Av dessa var 663,9 (334,8) mkr nyttjade. Utöver det har Betsson gett ut en icke säkerställd företagsobligation som redovisas till 993,9 (990,8) mkr.

#### Extern finansiering

Kreditfacilitet	Belopp	Nyttjad	Outnyttjad	Förfallodag
RCF (meur)	35,0	17,5	17,6	Feb, 2018
RCF (mkr)	700,0	492,1	207,9	Jun, 2018
Rörlig bankkredit (mkr)	45,0	0,0	45,0	-
Obligation (mkr)	993,9	993,9	0,0	Nov, 2019

Betssons resultat efter skatt för 2017 uppgick till 786,5 mkr. Styrelsen föreslår årsstämman att 393,1 (658,9) mkr, motsvarande 2,84 (4,76) kr per aktie, överförs till aktieägarna genom ett automatiskt inlösenförfarande. Detta är i enlighet med den nya utdelningspolicy som kommunicerades i mars 2017. Notera att en förändring av antalet aktier påverkar beloppet per aktie.

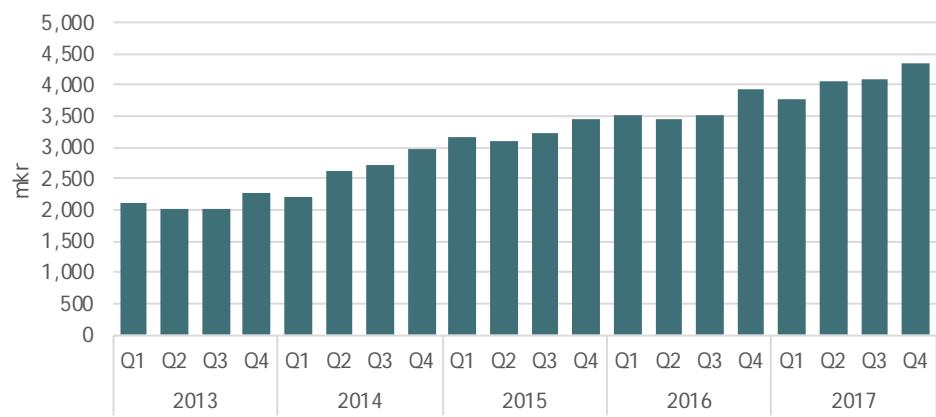
## KUNDAKTIVITET

Deponeringar i Betssons samtliga spellösningar uppgick under kvartalet till 4 362,4 (3 947,1) mkr, en ökning med 11 procent. Tillväxten i deponeringar bör till följd av normala kvartalsvisa svängningar utvärderas över längre tidsperiod än ett kvartal.

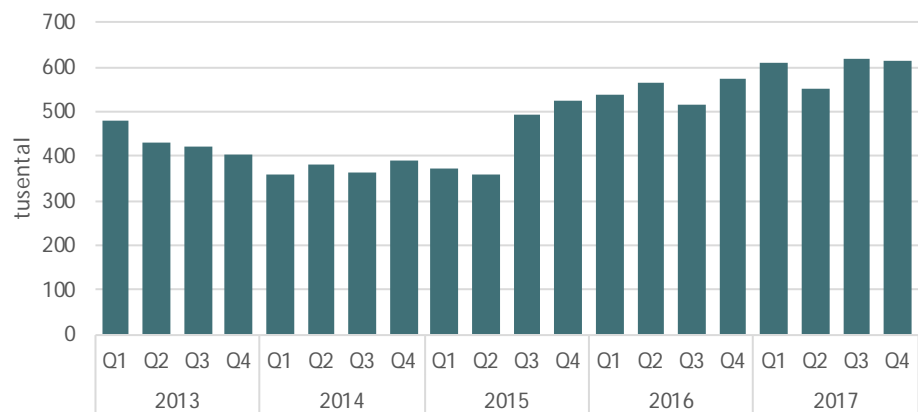
Vid utgången av det fjärde kvartalet uppgick antalet registrerade kunder till 13,0 (10,1) miljoner, en ökning med 29 procent.

Aktiva kunder uppgick under kvartalet till 615 499 (573 277). Tillväxten i aktiva kunder bör till följd av normala kvartalsvisa svängningar utvärderas över längre tidsperiod än ett kvartal.

### Deponeringar



### Aktiva kunder



## VÄSENTLIGA HÄNDELSE OCH UTSIKTER

### ÖVRIGA VÄSENTLIGA HÄNDELSE UNDER PERIODEN

Jesper Svensson utsågs till VD för Betssons operationella dotterbolag. Han har arbetat inom Betssonkoncernen sedan 2013 och har tjänstgjort som tillförordnad VD för Betssons operationella dotterbolag sedan september 2017.

Det har inte inträffat några andra övriga väsentliga händelser under perioden.

### VÄSENTLIGA HÄNDELSE EFTER PERIODENS UTGÅNG

De dagliga intäkterna i det första kvartalet 2018 till och med den 5 februari var 14 procent (10 procent organiskt) högre än de genomsnittliga dagliga intäkterna för hela det första kvartalet 2017. Denna information ska inte ses som en prognos av intäkterna för det fjärde kvartalet, utan en indikation på hur kvartalet har börjat.

I januari 2018 tillkännagjorde Betsson att bolaget beslutat att omstrukturera organisationen med ambitionen att göra den mer effektiv. Som en följd av detta kommer antalet anställda i koncernen dras ner med cirka 160 personer. Förändringarna förväntas medföra kostnadsbesparingar om 50-60 mkr netto årligen och omstruktureringkostnader om cirka 15 mkr kommer belasta resultatet för det första kvartalet 2018.

Från och med den 1 januari 2018 har Malta förändrat sin hantering av moms för vissa speltjänster, vilket i princip gör att vissa kasinospel blir momspliktiga. För Betsson kommer dessa förändringar främst få som effekt att 18 procent moms kommer läggas på dessa kasinospel som tillhandahålls till spelare på Malta, samt att ingående moms hänförlig till tillhandahållande av dessa kasinospel är avdragsgilla, oavsett varifrån spelaren kommer. Dessa förändringar förväntas inte ha någon väsentlig effekt på Betssons resultat.

Den holländska regeringen har för avsikt att omreglera den holländska spelmarknaden. Den holländska spelmyndigheten KSA har meddelat sin intention att tillämpa befintlig holländsk spellag fram till att en ny reglering är på plats. Betssons ambition är att kanalisera kunder till kommande lokalt reglerade miljöer.

Det har inte inträffat några andra väsentliga händelser efter perioden.

### UTSIKTER

Företaget kommer investera i marknadsföring för att kapitalisera på det ökade intresset för spel i samband med fotbolls-VM 2018.

Ledningen förväntar sig att intäkter från lokalt reglerade marknader kommer fortsätta växa och därmed ökar kostnader för spelskatter. Spelskatter redovisas huvudsakligen i Kostnad sålda tjänster.

## ÖVRIG INFORMATION

### PERSONAL

Vid slutet av det fjärde kvartalet var totalt 1 873 (1 821) personer anställda i koncernen, varav 99 är hänförliga till bolag förvärvade under 2017. Medelantalet anställda under det fjärde kvartalet uppgick till 1 867 (1 661) i koncernen, varav 1 084 (952) personer på Malta.

I tillägg till det hade koncernen vid utgången av kvartalet 190 (224) konsulter engagerade på heltid, främst inom produktveckling. Kostnader för konsulter rapporteras i kostnadsposten Övriga externa kostnader.

### MODERBOLAGET

Moderbolaget Betsson ABs (publ) verksamhet består i att äga och förvalta aktieinnehav i bolag som själva eller via partnersamarbeten erbjuder slutkunder spel över internet. Bolaget tillhandahåller och säljer interna tjänster till vissa koncernbolag avseende finans, kommunikation, redovisning och administration.

Medelantal FTE	Q4 2017	Q4 2016
Anställda	1 867	1 661
Konsulter	190	224



Intäkterna för 2017 uppgick till 29,9 (17,2) mkr och resultatet före skatt uppgick till 998,9 (919,3) mkr.

Likvida medel i moderbolaget uppgick till 145,2 (45,3) mkr.

## EGET KAPITAL

Eget kapital i koncernen uppgick till 3 666,9 (3 502,9) mkr, motsvarande 26,49 (25,31) kronor per aktie.

## ÄGARFÖRHÅLLANDEN OCH UTESTÅENDE AKTIER

Bolagets B-aktie är noterad på Nasdaq Stockholm Large Cap, (BETS). Bolaget hade vid periodens utgång 40 009 (41 056) aktieägare.

Det totala antalet aktier och röster i Betsson uppgick till 144 493 238 respektive 290 833 238, fördelat på 16 260 000 A-aktier med tio röster vardera, 122 155 730 B-aktier med en röst vardera, samt 6 077 508 C-aktier vilka inte kan företrädas på bolagsstämmor. Betssons innehav av egna aktier uppgick till 1 084 B-aktier vilka under tidigare år har förvärvats till en snittkurs på 19,42 kronor och 6 077 508 C-aktier.

### Aktieägare per 31 december 2017

Namn	A-aktier	B- och C-aktier	Röster (utestående)	% kapital (totalt kapital)	% röster (utestående)
Familjen Hamberg med bolag	5 098 500	225 000	51 210 000	3,7%	18,0%
Danske Bank International S.A	3 731 000	695 143	38 005 143	3,1%	13,3%
Familjen Knutsson med bolag	2 710 000	4 350 000	31 450 000	4,9%	11,0%
Familjen Lundström med bolag	2 557 500	1 950 400	27 525 400	3,1%	9,7%
Lindwall, Berit	1 683 000	70 000	16 900 000	1,2%	5,9%
Swedbank Robur Fonder	0	12 508 331	12 508 331	8,7%	4,4%
DNB Teknologi	0	5 535 549	5 535 549	3,8%	1,9%
Försäkringsaktiebolaget Avanza pension	0	4 713 360	4 713 360	3,3%	1,7%
Svenska Handelsbanken For PB	450 000	119 238	4 619 238	0,4%	1,6%
Norden	0	3 221 109	3 221 109	2,2%	1,1%
Övriga	30 000	88 766 516	89 066 516	61,5%	31,3%
Aktier i eget förvar	0	6 078 592	0	4,2%	0,0%
Totalt	16 260 000	128 233 238	284 754 646	100,0%	0,0%

# 7%

Förväntad årlig tillväxt på Betssons kärnmarknader i Europa 2017-2021

## MARKNAD

Marknadsdata uppskattar att den totala spelmarknaden, omfattande både offlinespel och onlinespel, är värd nära 380 miljarder euro och den förväntas växa med cirka 2 procent per år fram till 2021. Onlinespel förväntas växa som andel av den totala spelmarknaden, från cirka 10 procent av den totala spelmarknaden 2017 till 12 procent 2021.

Tillväxten inom onlinespel på Betssons kärnmarknader i Europa, med ett sammanlagt marknadsvärde på 12 miljarder EUR, förväntas uppgå till 7 procent årligen 2017-2021. Sverige förväntas visa stark tillväxt under 2019 som ett resultat av omregleringen av den svenska spelmarknaden som förväntas träda ikraft januari 2019. (Datakälla: H2GC.)

Marknadstillväxten drivs av ökad e-handel generellt och användandet av flera skärmar, som mobil, dator och surfplatta, parallellt. Kunderna förväntar sig att även ha spel smidigt tillgängligt när de vill och var de vill.

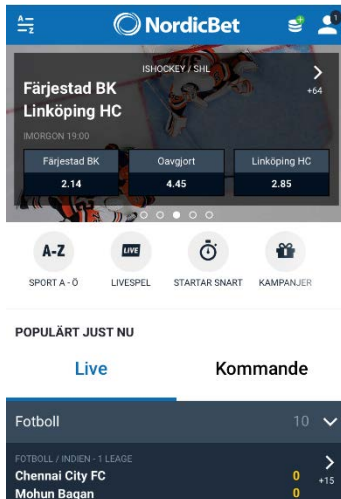
En annan viktig drivkraft är att alltför många länder i Europa inför lokal reglering för onlinespel där spelbolag kan ansöka om lokal licens och därmed betala lokal spelskatt. För spelbolagen medför licensen möjlighet att konkurrera på lika villkor och att få tillgång till mer effektiva marknadsföringskanaler och betalningslösningar. Lokala regleringar ställer ökade krav och premierar de operatörer som har skalbara, egna plattformar. Det gör att konsolideringen tilltar i marknader som regleras, vilket skapar förvärvsmöjligheter för Betsson. Betssons dotterbolag bedriver verksamhet under licens på Malta och ytterligare tio lokala



jurisdiktioner. Det finns bestående värden i att erbjuda reglerad spelverksamhet gentemot EU och andra marknader från Malta.

Den svenska regeringen planerar att lägga fram en proposition avseende omreglering av onlinespelmarknaden och en ny svensk reglering kan komma att implementeras 2019.

Den holländska regeringen har uttryckt en ambition att införa en ny spellagstiftning i Nederländerna, vilken kan komma att träda ikraft 2019.



## PRODUKTER

Spelsajterna drivs på en egenutvecklad plattform, vilken är kärnan i erbjudandet och kundupplevelsen. Här hanteras betalningar, kundinformation, konton, transaktioner och spelutbud. Spelprodukterna utgörs främst av kasino och sportspel, men erbjudandet omfattar även poker, lotter, bingo och andra spel. Förstklassiga kundupplevelser är avgörande och Betsson investerar kontinuerligt i innovation och teknologi för att stärka sin ställning.

Betssons Kasino omfattar 2 485 (1 758) olika spel, varav 1 934 (1,246) är tillgängliga på mobila enheter. Den största spelkategorin är slots, följt av live casino.

Utrullningen av den nya sportboken för mobilweb, byggd på OBG-ramverket, fortsätter och kommer slutföras under kommande månader. Betsson planerar att lansera OBG-ramverket för Kasino och Sportbok på appar och desktop under 2018.

## HÅLLBARHET

Ansvarsfullt spelande är en av de viktigaste delarna i Betssons hållbarhetsarbete. I december 2017 beställde Betsson en oberoende granskning av Betssons spelansvarsverktyg och -processer. Rapporten kom fram till att Betsson har höga ambitioner avseende spelansvar, men pekade även ut möjliga förbättringsområden.

Två huvudfaktorer inom spelansvar är utbildning av personal och att spelarna kan ha kontroll över sitt spelande. Till exempel så uppmuntrar Betsson uppmuntrar spelarna att bestämma en insättningsgräns.

Under det fjärde kvartalet 2017 genomgick 164 (217) medarbetare utbildning inom spelansvar och 12,6 (10,5) procent av alla nya deponerande spelare (NDC's) valde att sätta en insättningsgräns.

Betssons styrelse har beslutat att Betsson ska vara klimatneutralt och därför har bolaget kompenserat för utsläpp om 3 600 ton växthusgaser för år 2016 genom att sponsra ett projekt inom förnybar energi som är certifierat av Gold Standard. Betsson arbetar aktivt med att minska sitt sin klimatpåverkan.

## ÅRSSTÄMMA OCH ÅRSREDOVISNING

Betsson ABs årsstämma hålls tisdagen den 15 maj 2018 på Scandic Haymarket i Stockholm kl 10:00.

Aktieägare som önskar lämna förslag till valberedningen kan göra så genom att skicka email till [info@betssonab.com](mailto:info@betssonab.com) eller brev till Betsson AB, Valberedningen, Regeringsgatan 28, 111 53 Stockholm.

Årsredovisningen kommer finnas tillgänglig hos bolaget och på bolagets webbsida [www.betssonab.com](http://www.betssonab.com) senast 24 april 2018.

Stockholm, 8 februari 2018

Pontus Lindwall  
VD och koncernchef

*Denna bokslutskommuniké har inte varit föremål för översiktlig granskning av bolagets revisorer.*

## FÖRVÄRV

### Premier Casino

Under det första kvartalet 2017 förvärvade Betsson den lokalt licensierade spanska onlinespeloperatören Premier Casino.

Köpeskillingen uppgick till 3,0 miljoner euro kontant och förvärvet slutfördes i mars 2017.

### NetPlay

Betsson förvärvade NetPlay i slutet av mars 2017. NetPlay driver tre varumärken, Jackpot247, Supercasino och Vernons, och använder främst tredjepartssystem för plattform och innehåll. Betsson ser långsiktigt på förvärvet av NetPlay och kommer över tid kunna nå väsentliga kostnadssynergier och operationella förbättringar.

Köpeskillingen uppgick till 26,4 MGBP.

### Redovisning av förvärv

Under det fjärde kvartalet bidrog dessa förvärvade enheter med 52,2 mkr till koncernens intäkter och påverkade rörelseresultatet negativt med 23,2 mkr. Under 2017 bidrog dessa förvärvade enheter med 178,8 mkr till koncernens intäkter och påverkade rörelseresultatet negativt med 42,9 mkr.

Om dessa förvärvade bolag hade konsoliderats från 1 januari 2017 hade Betssons intäkter varit 4 792,0 mkr istället för rapporterade 4 716,5 mkr och rörelseresultatet hade uppgått till 890,9 mkr istället för rapporterade 882,2 mkr. Detta omfattar nedskrivning av kundbas från 1 januari 2017 vilket uppkommer i förvärven, men omfattar inte förvärvskostnader relaterade till förvärven av NetPlay och Premier Casino.

Premier Casino konsoliderades i det första kvartalet 2017 och NetPlay konsoliderades vid början av det andra kvartalet 2017.

Tabellen nedan sammanfattar erlagd köpeskillning samt verkligt värde på förvärvade tillgångar och övertagna skulder. Kortfristiga fordringar och skulder innehåller inga derivat och verkligt värde är detsamma som redovisat värde. Förvärvade kundbaser värderas till 9,9 mkr och löpande avskrivningar av dessa kommer att belasta koncernresultatet under 2 år, ingen del av dessa avskrivningar förväntas vara skattemässigt avdragsgilla. Det sammanlagda övervärdet i Goodwill om 189,7 mkr förklaras av förväntade intäcks- och kostnadssynergier. Ingen del av redovisad goodwill förväntas vara avdragsgill vid inkomstbeskattning.

De främsta förändringarna jämfört med den preliminära förvärvsanalysen som redovisats i tidigare kvartal är justeringar av immateriella tillgångar och tidigare elimineringar mot kortfristiga skulder inom NetPlay. Revisionen av denna slutliga förvärvsanalys medförde ytterligare tillgångar om 29 mkr.

### Förvärvsanalys (slutlig) förvärvade bolag, mkr

Köpeskillning	323,0
---------------	-------

Redovisat belopp på identifierbara förvärvade tillgångar och övertagna skulder:

Likvida medel	81,9
Materiella anläggningstillgångar	7,6
Övriga immateriella anläggningstillgångar	0,2
Kundbas	9,9
Varumärken	67,3
Kortfristiga fordringar	48,1
Kortfristiga skulder	-81,6
<b>Summa identifierbara nettotillgångar</b>	<b>133,4</b>
<b>Goodwill</b>	<b>189,7</b>

## KONCERNENS RESULTATRÄKNING

mkr	Q4 2017	Q4 2016	jan-dec 2017	jan-dec 2016
<b>Intäkter</b>	<b>1 256,4</b>	<b>1 118,5</b>	<b>4 716,5</b>	<b>4 117,3</b>
Kostnad sålda tjänster	-353,5	-288,0	-1 297,1	-1 039,3
<b>Bruttoresultat</b>	<b>903,0</b>	<b>830,6</b>	<b>3 419,4</b>	<b>3 078,0</b>
Marknadsföringskostnader	-269,2	-206,3	-969,6	-822,3
Personalkostnader	-208,4	-175,9	-786,4	-657,9
Övriga externa kostnader	-184,6	-166,4	-719,4	-638,4
Aktiverade utvecklingskostnader	51,9	55,6	214,1	211,8
Avskrivningar	-70,4	-61,8	-267,6	-211,9
Övriga rörelseintäkter/-kostnader	-3,9	-10,6	-8,3	-12,9
Rörelsens kostnader	-684,6	-565,5	-2 537,2	-2 131,6
<b>Rörelseresultat</b>	<b>218,4</b>	<b>265,1</b>	<b>882,2</b>	<b>946,4</b>
Finansiella intäkter och kostnader	-8,7	-5,5	-39,3	-10,4
<b>Resultat före skatt</b>	<b>209,6</b>	<b>259,6</b>	<b>842,9</b>	<b>936,0</b>
Skatt	-10,8	-16,0	-56,5	-58,0
<b>Resultat efter skatt</b>	<b>198,9</b>	<b>243,6</b>	<b>786,5</b>	<b>878,0</b>

## KONCERNENS RAPPORT ÖVER TOTALRESULTAT

mkr	Q4 2017	Q4 2016	jan-dec 2017	jan-dec 2016
<b>Resultat efter skatt</b>	<b>198,9</b>	<b>243,6</b>	<b>786,5</b>	<b>878,0</b>
<b>Övrigt totalresultat</b>				
<b>Intäkter/kostnader redovisade direkt i eget kapital:</b>				
Säkring av nettoinvesteringar i utl. valuta inkl. uppskjuten skatt	-12,5	-12,0	-11,5	-51,6
Valutakursdifferenser vid omräkning utländska verksamheter	90,1	-72,6	44,4	143,9
<b>Övrigt totalresultat för perioden (efter skatt)</b>	<b>77,6</b>	<b>-84,6</b>	<b>32,9</b>	<b>92,3</b>
<b>Summa totalresultat för perioden</b>	<b>276,5</b>	<b>159,0</b>	<b>819,3</b>	<b>970,3</b>

## KONCERNENS BALANSRÄKNING

mkp	2017-12-31	2016-12-31
Immateriella anläggningstillgångar	4 943,4	4 627,5
Materiella anläggningstillgångar	97,7	85,9
Finansiella anläggningstillgångar	9,2	12,6
Uppskjutna skattefordringar	43,8	34,9
Övriga långfristiga fordringar	2,6	0,0
Summa anläggningstillgångar	5 096,6	4 760,8
Kortfristiga fordringar	1 241,9	1 057,4
Likvida medel	479,5	444,3
Summa omsättningstillgångar	1 721,3	1 501,7
<b>Summa tillgångar</b>	<b>6 817,9</b>	<b>6 262,5</b>
Eget kapital	3 666,9	3 502,9
Avsättning spelskatter	12,9	20,1
Uppskjutna skatteskulder	29,3	1,0
<b>Summa avsättningar</b>	<b>42,2</b>	<b>21,0</b>
Obligationslån	993,9	990,8
Långfristiga skulder till kreditinstitut	0,0	334,8
Summa långfristiga skulder	993,9	1 325,6
Kortfristiga skulder till kreditinstitut	663,9	0,0
Övriga kortfristiga skulder	1 451,0	1 412,9
Summa kortfristiga skulder	2 114,9	1 412,9
Summa eget kapital och skulder	6 817,9	6 262,5

## KONCERNENS KASSAFLÖDESANALYS

mkkr	Q4 2017	Q4 2016	2017-12-31	2016-12-31
Resultat efter finansiella poster	209,6	259,6	842,9	936,0
Justering för poster som inte ingår i kassaflödet	72,3	59,9	274,5	217,8
Betald skatt	-1,8	-30,5	-58,5	-101,9
Kassaflöde från den löpande verksamheten före förändringar av rörelsekapital	280,1	289,0	1 058,9	1 051,9
Förändringar i rörelsekapital	-1,2	43,2	-112,2	116,6
<b>Kassaflöde från den löpande verksamheten</b>	<b>278,9</b>	<b>332,2</b>	<b>946,7</b>	<b>1 168,5</b>
Investeringar	-75,6	-91,0	-282,9	-316,7
Avyttrade materiella anläggningstillgångar	0,0	0,0	0,0	2,8
Förvärv av likvida medel	0,0	35,0	81,9	35,0
Förvärv av aktier i dotterbolag	0,0	-370,0	-323,0	-370,0
<b>Kassaflöde från investeringsverksamheten</b>	<b>-75,6</b>	<b>-426,0</b>	<b>-524,0</b>	<b>-648,9</b>
Utbetalning vid lösen av teckningsoptioner	0,0	-0,1	-0,3	-0,7
Reglering av spelskatt	-0,0	0,0	-7,2	-90,2
Upptagna obligationslån	0,0	993,0	0,0	993,0
Erlagda tilläggsköpeskillingar	-0,0	-41,8	-54,7	-430,7
Förändring av banklån	-163,7	-930,7	333,6	-464,8
Garantier	-2,6	0,0	-2,6	0,0
Inlösenprogram	0,0	0,0	-658,9	-624,3
Köptionspremier	-0,0	-0,0	0,3	0,7
<b>Kassaflöde från finansieringsverksamheten</b>	<b>-166,3</b>	<b>20,4</b>	<b>-389,7</b>	<b>-617,0</b>
Förändring av likvida medel	37,1	-73,4	32,9	-97,4
Likvida medel vid periodens början	437,0	522,3	444,3	524,9
Kursdifferenser likvida medel	5,3	-4,6	2,3	16,8
<b>Likvida medel vid periodens slut</b>	<b>479,5</b>	<b>444,3</b>	<b>479,5</b>	<b>444,3</b>

## FÖRÄNDRINGAR I KONCERNENS EGET KAPITAL

mkkr	2017-12-31	2016-12-31
<b>Ingående balans</b>	<b>3 502,9</b>	<b>3 153,7</b>
Summa totalresultat för perioden	819,3	970,3
<b>Summa förändringar exklusive transaktioner med bolagets ägare</b>	<b>819,3</b>	<b>970,3</b>
Inlösenprogram	-658,9	-624,3
Köptioner - betald optionspremie	0,3	0,7
Återköp av teckningsoptioner	-0,3	-0,7
Personaloptioner - värdet av anställdas prestationer	3,5	3,1
<b>Eget kapital vid periodens slut</b>	<b>3 666,9</b>	<b>3 502,9</b>
Hänförligt till:		
Moderbolagets aktieägare	3 666,9	3 502,9

## MODERBOLAGETS RESULTATRÄKNING

mkr	jan-dec 2017	jan-dec 2016
<b>Intäkter</b>	<b>29,9</b>	<b>17,2</b>
Rörelsens kostnader	-71,9	-62,7
<b>Rörelseresultat</b>	<b>-42,0</b>	<b>-45,4</b>
Finansiella poster	1 040,9	964,7
<b>Resultat före skatt</b>	<b>998,9</b>	<b>919,3</b>
Skatt	0,0	0,0
<b>Periodens resultat</b>	<b>998,9</b>	<b>919,3</b>

## MODERBOLAGETS BALANSRÄKNING

mkr	2017-12-31	2016-12-31
Materiella anläggningstillgångar	2,1	2,6
Finansiella anläggningstillgångar	4 967,6	4 741,6
<b>Summa anläggningstillgångar</b>	<b>4 969,7</b>	<b>4 744,2</b>
Kortfristiga fordringar	809,8	572,1
Likvida medel	145,2	45,3
Summa omsättningstillgångar	955,0	617,4
<b>Summa tillgångar</b>	<b>5 924,6</b>	<b>5 361,6</b>
Bundet eget kapital	350,4	349,6
Fritt eget kapital	3 737,8	3 397,8
<b>Summa eget kapital</b>	<b>4 088,2</b>	<b>3 747,4</b>
Obligationslån	993,9	990,8
Långfristiga skulder till kreditinstitut	-0,0	313,6
<b>Summa långfristiga skulder</b>	<b>993,9</b>	<b>1 304,4</b>
Kortfristiga skulder till kreditinstitut	647,3	0,0
Övriga kortfristiga skulder	195,2	309,8
<b>Summa kortfristiga skulder</b>	<b>842,5</b>	<b>309,8</b>
<b>Summa eget kapital och skulder</b>	<b>5 924,6</b>	<b>5 361,6</b>

## KVARTALSDATA

## KONCERNENS RESULTATRÄKNING

mkr	2017 Q4	2017 Q3	2017 Q2	2017 Q1	2016 Q4	2016 Q3	2016 Q2	2016 Q1
Intäkter	1 256,4	1 180,6	1 177,5	1 102,0	1 118,5	1 063,3	935,4	1 000,1
Kostnad sålda tjänster	-353,5	-321,6	-326,4	-295,7	-288,0	-256,2	-240,9	-254,3
<b>Bruttoresultat</b>	<b>903,0</b>	<b>859,0</b>	<b>851,1</b>	<b>806,3</b>	<b>830,6</b>	<b>807,0</b>	<b>694,6</b>	<b>745,8</b>
Marknadsföringskostnader	-269,2	-242,5	-246,5	-211,4	-206,3	-200,1	-219,2	-196,7
Personalkostnader	-208,4	-195,8	-203,2	-179,1	-175,9	-171,2	-160,6	-150,2
Övriga externa kostnader	-184,6	-186,2	-182,0	-166,7	-166,4	-167,2	-156,7	-148,0
Aktiverade utvecklingskostnader	51,9	51,4	56,8	54,0	55,6	59,5	50,8	45,9
Avskrivningar	-70,4	-69,1	-67,5	-60,6	-61,8	-56,0	-49,3	-44,7
Övriga rörelseintäkter/-kostnader	-3,9	-1,0	-2,2	-1,3	-10,6	0,9	-1,3	-2,0
Summa rörelsekostnader	-684,6	-643,0	-644,2	-565,4	-565,5	-534,2	-536,3	-495,7
<b>Rörelseresultat</b>	<b>218,4</b>	<b>216,0</b>	<b>206,9</b>	<b>240,9</b>	<b>265,1</b>	<b>272,9</b>	<b>158,3</b>	<b>250,1</b>
Finansnetto	-8,7	-9,7	-10,3	-10,6	-5,5	-1,8	-1,9	-1,2
Resultat före skatt	209,6	206,3	196,6	230,4	259,6	271,1	156,4	248,9
Skatt	-10,8	-19,3	-10,5	-16,0	-16,0	-17,0	-10,1	-14,9
<b>Periodens resultat</b>	<b>198,9</b>	<b>187,0</b>	<b>186,1</b>	<b>214,4</b>	<b>243,6</b>	<b>254,1</b>	<b>146,4</b>	<b>234,0</b>

## KONCERNENS BALANSRÄKNING

mkr	2017 Q4	2017 Q3	2017 Q2	2017 Q1	2016 Q4	2016 Q3	2016 Q2	2016 Q1
Anläggningstillgångar	5 096,6	5 084,9	5 188,0	5 062,8	4 760,8	4 372,1	4 256,2	4 126,2
Omsättningstillgångar	1 721,3	1 463,9	1 324,9	1 828,8	1 501,7	1 576,3	1 457,1	1 601,0
<b>Summa tillgångar</b>	<b>6 817,9</b>	<b>6 548,9</b>	<b>6 512,9</b>	<b>6 891,7</b>	<b>6 262,5</b>	<b>5 948,4</b>	<b>5 713,2</b>	<b>5 727,2</b>
Eget kapital	3 666,9	3 389,3	3 301,7	3 746,8	3 502,9	3 343,3	3 028,1	3 412,1
Avsättningar och långfristiga skulder	1 036,1	1 016,3	1 023,0	1 614,2	1 346,7	721,2	701,0	677,7
Kortfristiga skulder	2 114,9	2 143,2	2 188,3	1 530,6	1 412,9	1 883,9	1 984,2	1 637,4
<b>Summa eget kapital och skulder</b>	<b>6 817,9</b>	<b>6 548,9</b>	<b>6 512,9</b>	<b>6 891,7</b>	<b>6 262,5</b>	<b>5 948,4</b>	<b>5 713,2</b>	<b>5 727,2</b>
<b>Kassaflödesanalyser</b>								
Operativt kassaflöde	278,9	220,4	242,4	204,9	332,2	294,4	211,9	330,0
Kassaflöde från investeringsverksamheten	-75,6	-70,9	-368,8	-8,8	-426,1	-82,2	-78,1	-62,6
Kassaflöde från finansieringsverksamheten	-166,3	-183,2	-276,1	235,9	20,4	-115,2	-182,3	-339,8
Summa kassaflöde	37,1	-33,7	-402,5	432,1	-73,5	97,1	-48,6	-72,3



## NYCKELTAL

	2017 Q4	2017 Q3	2017 Q2	2017 Q1	2016 Q4	2016 Q3	2016 Q2	2016 Q1
<b>Finansiella nyckeltal</b>								
Bruttomarginal (% av intäkter)	71,9	72,8	72,3	73,2	74,3	75,9	74,2	74,6
EBITDA-marginal (% av intäkter)	23,0	24,2	23,3	27,4	29,2	30,9	22,2	29,5
Rörelsemarginal (% av intäkter)	17,4	18,3	17,6	21,9	23,7	25,7	16,9	25,0
Vinstmarginal (% av intäkter)	16,7	17,5	16,7	20,9	23,2	25,5	16,7	24,9
Marknadsföring (% av intäkter)	21,4	20,5	20,9	19,2	18,4	18,8	23,4	19,7
Resultat per aktie före utspädning (kr)	1,44	1,35	1,34	1,55	1,76	1,84	1,06	1,69
Resultat per aktie efter utspädning (kr)	1,44	1,35	1,34	1,55	1,76	1,84	1,06	1,69
Eget kapital per aktie (kr)	26,49	24,49	23,85	27,07	25,31	24,15	21,88	24,65
Genomförd utdelning/inlösen per aktie (kr)	0,00	0,00	4,76	0,00	0,00	0,00	4,51	0,00
Soliditet (%)	54	52	51	54	56	56	53	60
Räntabilitet på eget kapital (%)	5	5	6	6	7	7	5	7
Räntabilitet på totalt kapital (%)	3	3	3	4	4	5	3	4
Räntabilitet på sysselsatt kapital (%)	4	4	5	5	4	6	4	5
Nettoskuld (mkr)	1 208	1 404	1 553	1 061	955	780	974	460
<b>Aktier</b>								
Genomsnittlig börskurs (kr)	64,46	74,38	77,29	80,50	88,47	79,61	94,88	125,14
Börskurs vid periodens slut (kr)	60,50	74,25	73,00	78,00	87,90	94,80	70,10	126,00
Högsta notering (kr)	76,00	80,50	82,40	91,95	96,05	96,20	128,30	153,00
Lägst notering (kr)	57,70	68,30	72,85	73,10	79,25	63,05	63,35	104,30
Antal aktieägare vid periodens slut	40 009	41 312	42 847	43 474	41 056	42 237	41 492	36 771
Antal utestående aktier vid periodens slut (miljoner)	138,4	138,4	138,4	138,4	138,4	138,4	138,4	138,4
Antal aktier vid periodens slut (miljoner)	144,5	144,5	144,5	144,5	144,5	143,1	143,1	143,1
<b>Personal</b>								
Medeltal antal anställda (ackumulerat)	1 867	1 889	1 878	1 848	1 661	1 595	1 624	1 554
Antal anställda vid periodens slut	1 873	1 888	1 887	1 902	1 821	1 680	1 766	1 631

## ANTAL KUNDER

	2017 Q4	2017 Q3	2017 Q2	2017 Q1	2016 Q4	2016 Q3	2016 Q2	2016 Q1
Antal registrerade kunder (tusental)	12 993	12 705	12 381	12 159	10 101	9 676	9 489	9 244
Antal aktiva kunder (tusental)	615	619	551	607	573	515	563	538

## DEPONERINGAR FRÅN KUNDER

	2017 Q4	2017 Q3	2017 Q2	2017 Q1	2016 Q4	2016 Q3	2016 Q2	2016 Q1
Deponerat belopp (mkr)	3 564,4	3 349,7	3 240,0	3 024,1	3 090,8	2 737,1	2 624,1	2 630,7
Deponerat belopp, samtliga spellösningar (mkr)	4 362,4	4 100,1	4 056,3	3 789,2	3 947,1	3 521,2	3 472,8	3 516,6

## SPORTBOKSDATA

	2017 Q4	2017 Q3	2017 Q2	2017 Q1	2016 Q4	2016 Q3	2016 Q2	2016 Q1
Bruttoomsättning, samtliga spellösningar (mkr)	5 965,4	5 391,0	5 755,0	6 006,1	6 117,7	5 548,0	6 008,7	6 717,7
varav bruttoomsättning livespel (mkr)	4 126,0	3 864,8	3 982,2	4 353,2	4 492,0	4 216,9	4 326,1	5 029,4
Marginal efter fria vad (%)	8,2	7,1	6,4	6,1	6,6	7,6	5,7	6,1
Intäkter (mkr)	359,3	275,1	255,6	250,3	264,4	300,2	223,0	292,8
Marginal, Sportbok (%) <sup>1)</sup>	6,0	5,1	4,4	4,2	4,3	5,4	3,7	4,4

<sup>1)</sup> Marginal efter allokerade kostnader

## INTÄKTER PER PRODUKT

	2017 Q4	2017 Q3	2017 Q2	2017 Q1	2016 Q4	2016 Q3	2016 Q2	2016 Q1
<b>Intäkter (mkr)</b>								
Kasino	867,3	871,1	876,6	822,9	823,7	731,8	683,2	669,1
Sportbok	359,3	275,1	255,6	250,3	264,4	300,2	223,0	292,8
Övriga produkter	29,8	34,4	45,3	28,8	30,4	31,3	29,2	38,2
Summa	1 256,4	1 180,6	1 177,5	1 102,0	1 118,5	1 063,3	935,4	1 000,1

	2017 Q4	2017 Q3	2017 Q2	2017 Q1	2016 Q4	2016 Q3	2016 Q2	2016 Q1
<b>Andel av total (%)</b>								
Kasino	69	74	74	75	74	69	73	67
Sportbok	29	23	22	23	24	28	24	29
Övriga produkter	2	3	4	3	3	3	3	4

	2017 Q4	2017 Q3	2017 Q2	2017 Q1	2016 Q4	2016 Q3	2016 Q2	2016 Q1
<b>Tillväxt, jämfört med föregående kvartal (%)</b>								
Kasino	-0	-1	7	-0	13	7	2	-2
Sportbok	31	8	2	-5	-12	35	-24	-6
Övriga produkter	-13	-24	57	-5	-3	7	-24	-14
Summa	6	0	7	-1	5	14	-6	-4

	2017 Q4	2017 Q3	2017 Q2	2017 Q1	2016 Q4	2016 Q3	2016 Q2	2016 Q1
<b>Tillväxt, jämfört med motsvarande period föregående år (%)</b>								
Kasino	5	19	28	23	20	11	11	14
Sportbok	36	-8	15	-15	-15	9	8	34
Övriga produkter	-2	10	55	-25	-32	-22	-20	-15
Summa	12	11	26	10	7	9	9	18

## INTÄKTER PER REGION

	2017 Q4	2017 Q3	2017 Q2	2017 Q1	2016 Q4	2016 Q3	2016 Q2	2016 Q1
<b>Sportbok (mkr)</b>								
Norden	190,6	133,0	118,2	106,3	118,0	152,5	80,0	112,0
Västeuropa	45,3	32,5	34,4	24,8	11,5	15,6	7,6	41,6
Central- & Östeuropa och Centralasien	102,1	94,3	90,7	106,8	127,1	119,1	128,3	131,8
Övrigt	21,3	15,3	12,3	12,4	7,8	13,0	7,1	7,4
<b>Summa</b>	<b>359,3</b>	<b>275,1</b>	<b>255,6</b>	<b>250,3</b>	<b>264,4</b>	<b>300,2</b>	<b>223,0</b>	<b>292,8</b>
	2017 Q4	2017 Q3	2017 Q2	2017 Q1	2016 Q4	2016 Q3	2016 Q2	2016 Q1
<b>Övriga produkter - kasino och andra spel (mkr)</b>								
Norden	416,1	429,4	440,5	424,0	438,9	402,1	355,2	355,1
Västeuropa	316,9	322,7	317,4	256,8	244,3	202,7	200,8	202,1
Central- & Östeuropa och Centralasien	139,0	128,9	135,8	145,9	152,0	139,7	138,8	136,3
Övrigt	25,2	24,4	28,3	25,0	18,9	18,6	17,6	13,9
<b>Summa</b>	<b>897,1</b>	<b>905,5</b>	<b>921,9</b>	<b>851,7</b>	<b>854,1</b>	<b>763,1</b>	<b>712,4</b>	<b>707,4</b>
	2017 Q4	2017 Q3	2017 Q2	2017 Q1	2016 Q4	2016 Q3	2016 Q2	2016 Q1
<b>Totalt per region (mkr)</b>								
Norden	606,6	562,4	558,7	530,3	556,9	554,6	435,1	467,1
Västeuropa	362,2	355,2	351,8	281,6	255,9	218,3	208,4	243,7
Central- & Östeuropa och Centralasien	241,1	223,2	226,5	252,7	279,1	258,7	267,2	268,1
Övrigt	46,5	39,7	40,6	37,3	26,6	31,6	24,7	21,2
<b>Summa</b>	<b>1 256,4</b>	<b>1 180,6</b>	<b>1 177,5</b>	<b>1 102,0</b>	<b>1 118,5</b>	<b>1 063,3</b>	<b>935,4</b>	<b>1 000,1</b>
	2017 Q4	2017 Q3	2017 Q2	2017 Q1	2016 Q4	2016 Q3	2016 Q2	2016 Q1
<b>Andel per region (%)</b>								
Norden	48	48	47	48	50	52	47	47
Västeuropa	29	30	30	26	23	21	22	24
Central- & Östeuropa och Centralasien	19	19	19	23	25	24	29	27
Övrigt	4	3	3	3	2	3	3	2
	2017 Q4	2017 Q3	2017 Q2	2017 Q1	2016 Q4	2016 Q3	2016 Q2	2016 Q1
<b>Tillväxt, jämfört med föregående kvartal (%)</b>								
Norden	8	1	5	-5	0	27	-7	-2
Västeuropa	2	1	25	10	17	5	-14	0
Central- & Östeuropa och Centralasien	8	-1	-10	-9	8	-3	-0	-12
Övrigt	17	-2	9	40	-16	28	16	19
	2017 Q4	2017 Q3	2017 Q2	2017 Q1	2016 Q4	2016 Q3	2016 Q2	2016 Q1
<b>Tillväxt, jämfört med motsvarande period föregående år (%)</b>								
Norden	9	1	28	14	17	22	-1	7
Västeuropa	42	63	69	16	5	-8	3	45
Central- & Östeuropa och Centralasien	-14	-14	-15	-6	-8	-2	36	18
Övrigt	75	26	64	76	49	71	3	21

## SPECIFIKATION ÖVER KOSTNAD FÖR SÅLDA TJÄNSTER

KOSTNADER FÖR SÅLDA TJÄNSTER	2017 Q4	2017 Q3	2017 Q2	2017 Q1	2016 Q4	2016 Q3	2016 Q2	2016 Q1
Licenskostnader	116,6	111,3	108,9	96,8	99,3	88,6	80,7	84,0
Spelskatter och avgifter	56,2	52,1	53,9	43,3	35,4	33,5	31,2	28,8
marknadsföring	102,1	83,5	92,3	85,8	84,6	72,5	72,0	81,0
Övriga kostnader för sålda tjänster	78,6	74,7	71,2	69,7	68,7	61,6	56,9	60,5
<b>Summa</b>	<b>353,5</b>	<b>321,6</b>	<b>326,4</b>	<b>295,7</b>	<b>288,0</b>	<b>256,2</b>	<b>240,9</b>	<b>254,3</b>

## ORGANISK TILLVÄXT

BERÄKNING AV ORGANISK TILLVÄXT	2017 Q4	2017 Q3	2017 Q2	2017 Q1	2017 jan-dec 2017
Rapporterade intäkter	1 256,4	1 180,6	1 177,5	1 102,0	4 716,5
- Intäkter från förvärv	-74,1	-91,9	-103,6	-32,6	-302,2
- Valutaeffekter	48,2	32,4	8,3	4,0	92,9
<b>Organiska intäkter</b>	<b>1 230,5</b>	<b>1 121,1</b>	<b>1 082,2</b>	<b>1 073,4</b>	<b>4 507,2</b>
Organisk tillväxt, jämfört med föregående år	10%	5%	16%	7%	9%
Rapporterad tillväxt, jämfört med föregående år	12%	11%	26%	10%	15%
Rapporterat rörelseresultat	218,4	216,0	206,9	240,9	882,2
- Resultat från förvärv	15,5	5,0	-6,8	-3,9	9,8
- Valutaeffekter	34,0	27,4	17,8	19,1	98,3
<b>Organiskt rörelseresultat</b>	<b>267,9</b>	<b>248,4</b>	<b>217,9</b>	<b>256,1</b>	<b>990,3</b>
Organisk tillväxt, jämfört med föregående år	1%	-9%	38%	2%	5%
Rapporterad tillväxt, jämfört med föregående år	-18%	-21%	31%	-4%	-7%

## APPENDIX

### REDOVISNINGSPRINCIPER

Betsson följer de av EU antagna IFRS-standarderna och tolkningarna av dessa (IFRIC). Denna delårsrapport har upprättats i enlighet med IAS 34, Delårsrapportering. Moderbolagets finansiella rapporter har upprättats i enlighet med RFR 2.

Tillämpade redovisningsprinciper överensstämmer med vad som framgår av årsredovisningen 2016. Närmare information om koncernens redovisnings- och värderingsprinciper framgår av årsredovisningen för 2016 (not 2) vilken finns tillgänglig på [www.betssonab.com](http://www.betssonab.com) eller på huvudkontoret.

Från och med 1 januari 2018 tillämpas IFRS 15 Intäkter från avtal med kunder och IFRS 9 Finansiella instrument. Under 2017 inleddes ett projekt för att analysera de potentiella effekterna av dessa standarder. Projektet slutfördes under fjärde kvartalet 2017.

IFRS 9 Finansiella instrument avser klassificering, värdering och redovisning av finansiella tillgångar och skulder. Detta ersätter de delar av IAS 39 som handlar om klassificering och värdering av finansiella instrument. Det kommer att finnas tre värderingskategorier för finansiella tillgångar, upplupet anskaffningsvärde, verkligt värde via övrigt totalresultat och verkligt värde via resultaträkningen. Klassificeringen av en tillgång baseras på bolagets affärsmodell och egenskaperna hos instrumentets kontraktsmässiga kassaflöden. Betsson är främst en online casino operatör och intäkterna kommer från aktiviteter som kasinospel och sportbok. Utbetalningen för dessa spelaktiviteter är känd vid den tid då vadet placeras. Dessa spel uppfyller definitionen av ett finansiellt instrument inom ramen för IFRS 9 Finansiella instrument och är undantagna från tillämpningsområdet för IFRS 15. Tillämpning av IFRS 9 i stället för IFRS 15 påverkar inte intäktsredovisningen eller bokslutet, då intäktsredovisningen förblir densamma oberoende av vilken standard som tillämpas. Betsson anser att IFRS 9 ska tillämpas på avtal avseende fast odds spel och IFRS 15 är inte tillämpligt med avseende på dessa intäktsströmmar. Företaget anser att detta stämmer överens med IASB:s uppfattning. Inga effekter i bokslutet har identifierats vid tillämpning av IFRS 9.

IFRS 15 "Revenue from contracts with customers" reglerar hur redovisning av intäkter ska ske. En intäkt ska enligt IFRS 15 redovisas när kunden erhåller kontroll över den sålda varan eller tjänsten och har möjlighet att använda och erhåller nyttan från varan eller tjänsten. Inom Betssons verksamhet finns licensintäkter, på vilka IFRS 15 ska tillämpas. Betsson har utvärderat effekterna och slutsatsen är att IFRS 15 inte kommer att ha några effekter på koncernens finansiella rapportering.

Från och med 2019 kommer IFRS 16 Leasing att implementeras. IFRS 16 kräver att tillgångar och skulder som kan hänföras till alla leasingavtal med vissa undantag redovisas i balansräkningen. Denna redovisning bygger på att leasetagaren har rätt att använda en tillgång under en viss tid och samtidigt en skyldighet att betala för denna rättighet. IFRS 16 ersätter IAS 17, IFRIC 4, SIC-15 och SIC-27. Standarden är tillämplig för räkenskapsår som börjar 1 januari 2019 eller senare, företaget kommer inte att tillämpa den tidigare. Standarden har antagits av EU. Standarden kommer i första hand att påverka redovisningen av koncernens operationella leasingavtal.

I den här delårsrapporten hänvisas till nyckeltal som Betsson och andra använder vid utvärderingen av Betssons resultat vilka inte uttryckligen är definierade i IFRS. Dessa mått förser ledningen och investerare med betydelsefull information för att analysera trender i bolagets affärsverksamhet. Dessa icke-IFRS mått är tänkta att komplettera, inte ersätta, finansiella mått som presenteras i enlighet med IFRS.

## RISKER

Spel är på de flesta nationella marknader reglerat i lag och all spelverksamhet är i princip tillståndspliktig. Betsson bedriver sin verksamhet under spellicenser i Malta samt i Danmark, Estland, Georgien, Irland, Italien, Lettland, Litauen, Spanien, Storbritannien och Tyskland. Då verksamheten är tillståndspliktig kan politiska beslut, nya tolkningar av lagar och nya regleringar väsentligen påverka Betssons intjäning och finansiella ställning.

Det råder ett fortsatt tryck på länderna inom EU att anpassa den inhemska lagstiftningen till tillämplig EU-rätt, och flera länder har aviserat att man arbetar med ny lagstiftning som ska vara förenlig med EU:s krav. När nya lagar antas är det ofta oklart om det i samband med erhållande av licens, eller allmänt vid reglering eller omreglering av marknader, kan uppkomma krav på hantering av någon form av historisk skuld och i så fall nivån på denna.

Norge har sedan 2010 ett förbud mot betalningsförmedling till i utlandet arrangerade spel, som drabbar bland annat banker genom att inlösentjänster i samband med betalningar av spel via kredit- och betalkort till utländska spelbolag har förbjudits. Betssons bedömning är att lagstiftningen strider mot EU-rätten.

Sverige har tagit steg mot en reglering och har i samband med utredningen "Omreglering av spelmarknaden" gett förslag på hur detta ska ske.

EU-kommissionen har ifrågasatt huruvida den holländska spellagstiftningen är förenlig med EU-rätt. Den nya holländska regeringen har som ambition att lägga fram en ny spellagstiftning, vilken skulle kunna träda ikraft 2019. Betsson följer utvecklingen noga för att säkerställa att bolaget efterlever EU-lag.

Turkiet införde under 2007 lagstiftning mot internetspel som inte administreras inom det lokala regelverket och skärpte i viss utsträckning lagstiftningen under 2013. En av Betssons samarbetspartners, som har en egen spellicens på Malta och är separat ägt och styrt, accepterar att turkiska spelare spelar under denna licens. Intäkter som härrör från Turkiet kan pga. den legala situation som beskrivits ovan bedömas ha högre operativ risk än intäkter från andra marknader.

Säsongsvariationer kan påverka bolagets verksamhet väsentligt under perioder med lägre spelaktivitet och skiftande utfall i olika sportevenemang. Konjunktursvängningarna har hittills inte påverkat verksamheten i väsentlig omfattning. Betsson är ett internationellt företag med verksamhet konstant exponerad av olika valutor. Förändringar i valutakurser påverkar koncernens resultat.

För en fördjupad beskrivning av ovanstående risker samt övriga risker och osäkerheter hänvisas till årsredovisningen för 2016.

## VALUTAKURSER

Nedanstående valutakurser tillämpas i delårsrapporten.

### Resultaträkning (genomsnittlig växelkurs t.o.m. sista dagen i perioden)

	2017	2016	Δ
EUR/SEK	9,6326	9,4704	+1,7%
TRY/SEK	2,3419	2,8339	-17,4%
GEL/SEK	3,3886	3,6178	-6,3%
NOK/SEK	1,0330	1,0199	+1,3%

### Balansräkningar (stängningskurs)

	2017-12-31	2016-12-31	Δ
EUR/SEK	9,8497	9,5669	+3,0%
TRY/SEK	2,1775	2,5796	-15,6%
GEL/SEK	3,0472	3,4734	-12,3%
NOK/SEK	1,0011	1,0540	-5,0%

## TRANSAKTIONER MED NÄRSTÅENDE

Inga väsentliga transaktioner har ägt rum mellan Betsson och närstående som påverkat Betssons ställning och resultat under perioden. Omfattningen och karaktären på periodens närståendetransaktioner överensstämmer med föregående års närståendetransaktioner, vilka finns beskrivna i årsredovisningen 2016.

## VALBEREDNING OCH ÅRSSTÄMMA 2018

Betssons styrelse föreslår årsstämman att genom inlösenförfarande överföra 393,1 (658,9) mkr, motsvarande 2,84 (4,76) kronor per aktie, till aktieägarna. Detta är i enlighet ed utdelningspolicyn. Notera att i det fall antalet aktier förändras så kommer beloppet per aktie att ändra.



## ORDLISTA OCH DEFINITIONER

**Aktiva kunder:** Antal kunder som spelat på någon av Betssons spelsajter under den senaste tremånadersperioden, utan krav på deponering.

**Antal aktieägare:** Antal direkt- och förvaltarregistrerade aktieägare enligt den av Euroclear Sweden AB förda aktieägarförteckningen.

**Antal anställda:** Antalet anställda personer vid senaste månadens löneutbetalnings-tillfälle.

**Antal utestående aktier:** Antal utestående aktier (exklusive återköpta aktier) vid respektive periods slut.

**Bruttoresultat:** Intäkter reducerat med provision till partners och affiliates, spelskatter, licensavgifter till spelleverantörer, ersättning till betalningsleverantörer och så kallade frauds (ej godkända betalningar).

**Deponeringar:** Kunders insättningar till spelkonton.

**EBITDA-marginal:** Rörelseresultat ökat med avskrivningar, i procent av intäkter.

**Eget kapital per aktie:** Eget kapital i förhållande till antal utestående aktier vid periodens slut.

**Genomsnittligt antal utestående aktier:** Vägt genomsnitt av antalet utestående aktier under perioden.

**Intäkter:** Intäkter från spelverksamheterna redovisas efter utbetalning/inlösen av spelarnas vinster med avdrag för upparbetade jackpots, lojalitetsprogram och bonus samt övriga rörelseintäkter. Licensintäkter utgörs av fakturerade intäkter för tillhandahållande av tekniska plattformar till externa speloperatörer.

**Medelantal anställda:** Antalet anställda omräknat till heltidstjänster (årsarbetare).

**Mobila intäkter:** Intäker från kunder som använder mobila enheter.

**Nettoskuld:** Finansiella skulder (obligation, banklån och återstående köpeskilling avseende förvärv) med avdrag för Kassa och likvida tillgångar.

**Organisk:** Exklusive valutaeffekter och förvärv de senaste 12 månaderna, i relation till jämförelseperioden.

**Rörelsekostnader:** Kostnader för marknadsföring, personal, övriga externa kostnader, avskrivningar, aktiverade utvecklingskostnader och övriga rörelseintäkter-/kostnader.

**Rörelsemarginal:** Rörelseresultat i förhållande till periodens intäkter.

**Samtliga spellösningar:** I begreppet samtliga spellösningar konsolideras Betssons egna nyckeltal med nyckeltal hänförliga till Betssons B2B-samarbeten.

**Soliditet:** Eget kapital vid periodens slut i procent av balansomslutningen vid periodens slut.

**Spelskatt:** Omfattar konsumtionsskatt hänförlig till lokal licens att bedriva spel. Fasta avgifter för spellicenser ingår inte.

**Utdelning per aktie:** Genomförd/föreslagen utdelning. Inkluderar även inlösenprogram.

**Vinst per aktie efter utspädning:** Resultat efter skatt, dividerat med vägt genomsnitt av antalet utestående aktier under året, justerat för tillkommande antal aktier för optioner med utspädningseffekt.

**Vinst per aktie:** Resultat efter skatt i förhållande till genomsnittligt antal utestående aktier under perioden.

**Vinstmarginal:** Resultat efter finansiella poster i förhållande till periodens intäkter.



## KALENDER

Januari-mars och Q1 2017:	25 april 2018
Årsstämma	15 maj 2018
Januari-juni och Q2 2017:	19 juli 2018
Januari-september och Q3 2017:	24 oktober 2018
Bokslutskommuniké och Q4 2017:	7 februari 2019

## PRESENTATION AV DELÅRSRAPPORTEN

Betsson bjuder in media, analytiker och investerare till Betssons kontor, Regeringsgatan 28, Stockholm, torsdagen den 8 februari oktober 2018 klockan 09:00 CET till presentation av delårsrapporten med VD Pontus Lindwall och CFO Kaaren Hilsen. Efter presentationen, som kommer att hållas på engelska, ges utrymme för frågor och diskussion. Det är även möjligt att delta via webbsändning eller telefon.

För att ta del av presentationen via telefon, ring:

UK: +44 2033645374

SE: +46 850556474

US: +1 8557532230

För att följa presentationen via webbsändning, besök [www.betssonab.com](http://www.betssonab.com) eller <https://edge.media-server.com/m6/p/o23u2imd>



## KONTAKTUPPGIFTER

Pontus Lindwall, VD

+46 (0)8 506 403 00

Kaaren Hilsen, CFO

+46 (0)8 506 403 00, [kaaren.hilsen@betssonab.com](mailto:kaaren.hilsen@betssonab.com)

Pia Rosin, VP Corporate Communications

+46 (0)736 00 85 00, [pia.rosin@betssonab.com](mailto:pia.rosin@betssonab.com)