

## Betsson AB (publ) delårsrapport, 1 januari-31 mars 2017

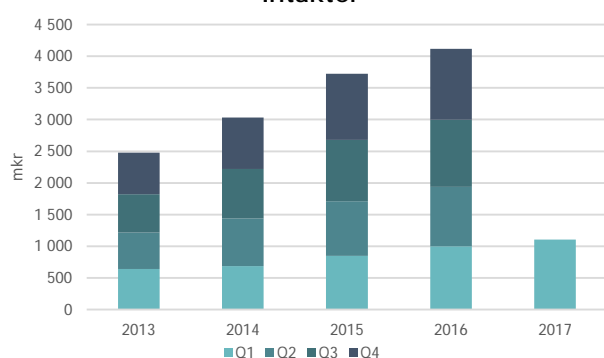
# Kasino fortsätter växa starkt

## Rörelseresultatet uppgick till 241 mkr

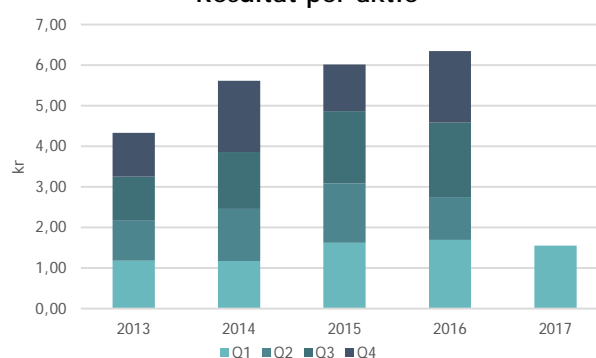
### KVARTALET

- Intäkterna ökade med 10,2 procent till 1 102 mkr. Kasinointäkterna ökade med 23,0 procent.
- Region Norden växte med 13,5 procent och Region Västeuropa med 15,6 procent.
- Valutakursrörelser medförde en negativ effekt på rörelseresultatet om 19,1 mkr.
- Andel lokalt beskattade intäkter var 20,3 (13,3) procent och spelrelaterade skatter uppgick till 43,3 (28,8) mkr.
- Förvärv av NetPlay i Storbritannien och Premier Casino i Spanien slutfördes under kvartalet.

Intäkter



Resultat per aktie



### NYCKELTAL

mkr	Q1 2017	Q1 2016	Δ	jan-dec 2016
Intäkter	1 102,0	1 000,1	10%	4 117,3
Bruttoresultat	806,3	745,8	8%	3 078,0
Rörelseresultat	240,9	250,1	-4%	946,4
Rörelsemarginal	22%	25%	-3%	23%
Resultat efter skatt	214,4	234,0	-8%	878,0
Resultat per aktie, kr	1,55	1,69	-8%	6,34
Operativt kassaflöde	204,9	330,0	-38%	1 168,5
Intäkter, Kasino	822,9	669,1	23%	2 907,8
Bruttoomsättning, Sportbok	6 006,1	6 717,7	-11%	24 392,1
Intäkter, Sportbok	250,3	292,8	-15%	1 080,4
Marginal efter fria vad	6,1%	6,1%	-	6,5%
Deponeringar	3 789,2	3 516,6	8%	14 457,6
Aktiva spelare, tusental	607	538	13%	573



*Några av våra snabbast växande marknader är lokalt reglerade.*

*Konverteringen av vår intäktsbas till långsiktigt hållbara och värdefulla intäkter är en positiv utveckling och i linje med vår strategi.*

Ulrik Bengtsson

## VD-ORD

”Kasino fortsätter utvecklas mycket väl med tillväxt om 23 procent. Totala intäkter ökade med drygt 10 procent, jämfört med samma period förra året, varav merparten var organisk tillväxt. Som vi tidigare indikerat, så har region Västereuropa återgått till god tillväxt. Regionen växte med 15,6 procent jämfört med samma period föregående år.

Den sammantagna effekten av valutakursrörelser medförde en negativ effekt på rörelseresultatet om 19,1 mkr. Dessutom ledde en hög andel ”spelarvänliga” resultat i de stora fotbollsligorna till en lägre sportboksmarginal än genomsnittet de sista åtta kvartalen och därmed lägre intäkter. Rörelseresultat uppgick till 240,9 mkr, motsvarande en rörelsemarginal på 21,9 procent.

## ANDELEN LOKALT LICENSIERADE INTÄKTER ÖKAR

Några av våra snabbast växande marknader är lokalt reglerade och lokala spelskatter uppgick till 14,5 mkr mer detta kvartal än samma period förra året. Andelen lokalt beskattade intäkter fortsätter att öka och uppgick till 20,3 procent, jämfört med 13,3 procent i det första kvartalet 2016. Samtidigt belastade lägre intäkter från länder med högre marginal resultatet under kvartalet. Vi förväntar oss att marginalerna går ner något när vår intäktsbas förändras, men Betsson har en bra balans i verksamheten och över tid kan vi absorbera såväl temporära intäktsnedgångar som ökade kostnader. Lokala regleringar skapar ökade möjligheter för tillväxt. Konverteringen av vår intäktsbas till långsiktigt hållbara och värdefulla intäkter är en positiv utveckling och i linje med vår strategi.

Region Central-, Östeuropa och Centralasien (CEECA) är fortsatt utmanande med starkt negativa valutaeffekter på såväl bruttoomsättningen i sportboken som licensintäkter hänförliga till partnern Realm. Den planerade migrationen av Europe-Bet till Techsson slutfördes i mars och operatören har nu regionens i särklass bästa erbjudande inom mobilkasino. Mobilspel växer kraftigt i Georgien, men från låga nivåer.

I mars slutfördes förvärven av NetPlay TV i Storbritannien samt en lokalt licensierad operatör i Spanien. Den senare kommer framöver att drivas under varumärket StarCasino.

Det andra kvartalet är normalt säsongsmässigt svagt. Kvartalet har inletts med intäkter över det dagliga genomsnittet för samma kvartal förra året, men under det dagliga genomsnittet för första kvartalet 2017. Den underliggande aktiviteten är fortsatt god.”

## OM BETSSON

Betsson AB (publ) är ett holdingbolag som investerar i och förvaltar snabbväxande bolag inom onlinespel. Bolaget är ett av de största inom onlinespel i Europa och har som ambition att växa snabbare än marknaden, både organiskt och genom förvärv. Detta ska ske på ett lönsamt och hållbart sätt, primärt på lokalt reglerade marknader. Betsson AB är noterat på Nasdaq Stockholm, Large Cap (BETS).

Betssons operativa dotterbolags vision är att leverera den bästa kundupplevelsen i branschen. De erbjuder kasino, sportbok och andra spel genom spellicenser i elva länder i Europa och Centralasien. Affärsmodellen är att spel erbjuds via ett flertal varumärken, däribland Betsson, Betsafe, Nordicbet och Casinoeuro. Varumärkena drivs på en egenutvecklad plattform, vilken är kärnan i erbjudandet och kundupplevelsen.

Att vara en ansvarstagande aktör gentemot kunder, leverantörer, myndigheter, investerare och andra intressenter är en hörnsten i Betssons verksamhet. Betsson är medlem i European Gaming and Betting Association (EGBA), ESSA (Sports Betting Integrity) och G4 (The Global Gambling Guidance Group).

Läs mer om koncernen på [www.betssonab.com](http://www.betssonab.com)

Grundat

1963



Betsson ABs B-aktie är noterad på Nasdaq Stockholm Large Cap

Ticker: BETS B



Betssonkoncernen driver 17 olika varumärken

11

Spellicenser i 11 jurisdiktioner

## INTÄKTER OCH RESULTAT

### INTÄKTER FÖR KVARTALET

Intäkterna uppgick till 1 102,0 (1 000,1) mkr, en ökning med 10 procent. Bruttoresultatet uppgick till 806,3 (745,8) mkr. Ökningen är huvudsakligen hänförlig till kraftig tillväxt i Kasino och region Norden, samt förvärv. Valutakursrörelser och relativt låg sportboks-marginal påverkade intäkterna negativt.

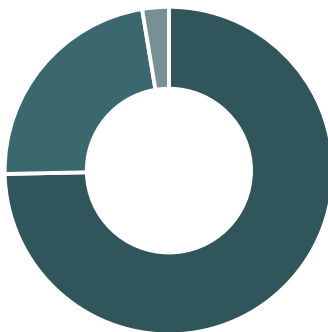
Valutakursförändringar hade en negativ påverkan på intäkterna om 4,0 mkr.

Under kvartalet uppgick licensintäkter för systemleverans till speloperatören Realm Entertainment Ltd. till 128,2 (139,4) mkr, motsvarande 11,6 (13,9) procent av de totala intäkterna. Fortsatt negativa valutakursförändringar påverkade licensintäkterna hänförliga till Realm med 24,4 mkr jämfört med första kvartalet 2016. I lokal valuta växte Realm Entertainment Ltd. med 9 procent.

# 48%

Andel mobila intäkter

Intäkter per produkt



- Kasino (75%)
- Sportbok (23%)
- Övrigt (2%)

Intäkter per region



- Norden (48%)
- Västeuropa (26%)
- CEECA (23%)

### Mobila intäkter

Mobila intäkter uppgick under det första kvartalet till 533,0 (391,2) mkr, motsvarande en ökning på 36 procent. Ökningen av mobila intäkter hålls tillbaka av relativt låg sportboks-marginal. Mobila intäkter utgjorde under kvartalet 48 (39) procent av totala intäkter.

### Kasino intäkter

Intäkter i Kasino uppgick under det första kvartalet till SEK 822,9 (669,1) mkr, en ökning med 23 procent. Intäkter från förvärvade verksamheter ingår med 7,0 mkr. Kasino står för 75 (67) procent av Betssons intäkter.

De mobila Kasino intäkterna växte med 65 procent.

### Sportboks intäkter

Bruttoomsättningen i Sportbok, i samtliga spellösningar, uppgick till 6 006,1 (6 717,7) mkr. Bruttoomsättningen i Sportbok har påverkats väsentligt negativt av valutakursrörelser i TYR. Andelen mobil Sportboksomsättning uppgick till 64 (58) procent. Marginal efter fria vad uppgick till 6,1 (6,1) procent. Genomsnittlig marginal de senaste åtta kvartalen uppgår till 6,6 procent.

Intäkter i Sportbok uppgick under det första kvartalet till 250,3 (292,8) mkr. Sportboken representerar 23 (29) procent av totala intäkter.

De mobila sportboksintäkterna uppgick till 156,8 mkr, en minskning med 3 procent till följd av ofördelaktiga valutakursrörelser och relativt låg sportboks-marginal.

### Övriga intäkter

Övriga intäkter uppgick till 28,8 (38,2) mkr. Poker redovisas från och med det första kvartalet 2017 i Övriga intäkter.

### Intäkter per region

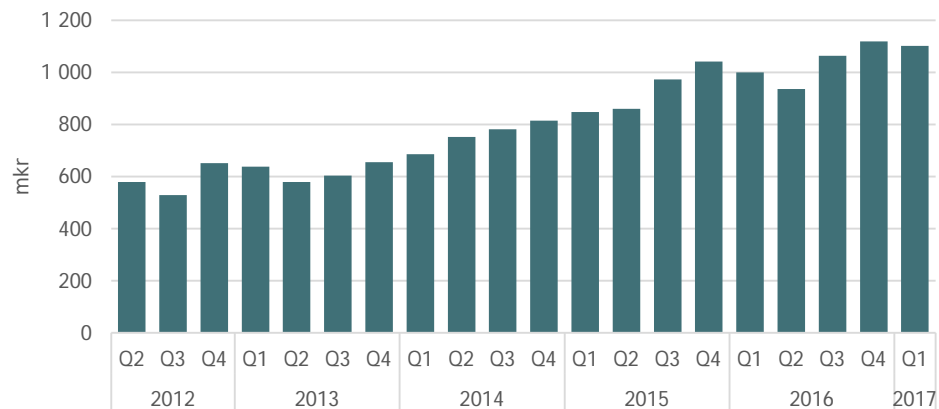
Intäkter från region Norden uppgick till 530,3 (467,1) mkr, en ökning med 14 procent. Betsson tar marknadsandelar i den starkt konkurrensutsatta regionen Norden.

Intäkter i region Västeuropa uppgick till 281,6 (243,7) mkr, en ökning med 16 procent. Intäkter från förvärvade bolag ingår med 12,6 mkr.

Intäkter från region CEECA uppgick till 252,7 (268,1) mkr. Sportbokens intäkter uppgick till 106,8 (131,8) mkr, minskningen är hänförlig till ofördelaktiga valutarörelser och låg sportboks-marginal.

Hållbara intäkter, dvs. intäkter från marknader med lokala spellicenser där Betsson betalar lokal spelskatt, uppgick till 223,2 (133,0) mkr, motsvarande 20,3 (13,3) procent av totala intäkter. Det sker en konvertering av intäktsbasen till ökad andel hållbara intäkter.

## Totala intäkter



## KOSTNADER

Skatter hänförliga till lokala spellagstiftningar uppgick till 43,3 (28,8) mkr, varav merparten belastade Kostnad sålda tjänster. Valutakursförändringar påverkade Kostnad sålda tjänster negativt med 6,0 mkr.

Rörelsens kostnader uppgick till 565,4 (495,7) mkr. Ökningen är framför allt hänförlig till förvärvade bolag och fortsatta investeringar i teknik och produktutveckling för att förbättra kundupplevelsen och stärka konkurrenskraften.

Valutakursrörelser påverkade rörelsekostnaderna negativt med 9,0 mkr, jämfört med de valutakurser som tillämpades motsvarande period föregående år. Betsson har huvudsakligen kostnader i EUR.

Kostnader för marknadsföring uppgick till 211,4 (196,7) mkr. Provision till affiliates och partners uppgick till 85,8 (81,0) mkr, vilket redovisas i Kostnad sålda tjänster. Vissa planerade investeringar har senarelagts för att kompensera för lägre intäkter.

Personalkostnader uppgick till 179,1 (150,2) mkr. Ökningen jämfört med föregående år avser planerade investeringar i teknik- och produktutveckling, samt förvärvade verksamheter.

Övriga externa kostnader uppgick till 166,7 (148,0) mkr. Ökningen avser primärt vidareutveckling av Sportboken. Kostnader avseende förvärvet av NetPlay TV ingår med 4,3 mkr.

Balanserade utvecklingskostnader uppgick till 54,0 (45,9) mkr. Avskrivning av balanserade utvecklingskostnader uppgick till 45,8 (33,5) mkr.

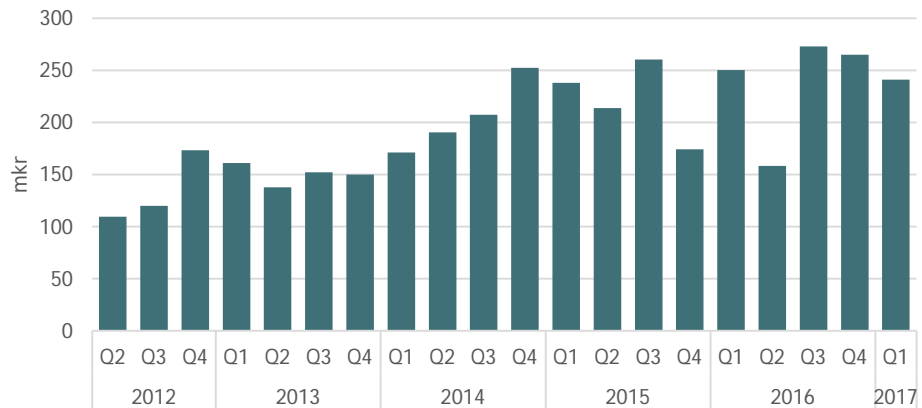
## RESULTAT I KVARTALET

Rörelseresultat uppgick till 240,9 (250,1) mkr och rörelsemarginalen var 21,9 (25,0) procent. Den sammantagna effekten av valutakursrörelser medförde en negativ effekt på rörelseresultatet om 19,1 mkr. Förändringen av intäktsbasen påverkar rörelseresultatet negativt då andelen licensintäkter med hög marginal minskar, samtidigt som spelrelaterade skatter och avgifter ökar.

Finansnettot uppgick till 10,6 (1,2) mkr, ökningen är främst hänförlig till kostnader för obligationslån.

Koncernens resultat före skatt uppgick till 230,4 (248,9) mkr och resultatet efter skatt uppgick till 214,4 (234,0) mkr, vilket motsvarar 1,55 (1,69) kronor per aktie.

## Rörelseresultat



## KASSAFLÖDE, INVESTERINGAR OCH FINANSIELL STÄLLNING

### LIKVIDA MEDEL OCH KUNDBALANSER

Likvida medel uppgick vid slutet av mars 2017 till 874,4 (456,5) mkr. Spelarskulden inklusive reservering för upparbetade jackpots uppgick till 382,0 (381,1) mkr. Detta belopp begränsar nyttjandet av bolagets likvida medel som en följd av spelmyndigheters regler. Kortfristiga fordringar på betalningsleverantörer, för ännu ej avräknade kundinbetalningar, uppgick till 308,3 (288,7) mkr.

### KASSAFLÖDE

Kassaflöde från den löpande verksamheten uppgick under kvartalet till 204,9 (330,0) mkr.

### FINANSIERING

Betsson har ett starkt operativt kassaflöde och nyttjar extern finansiering enbart vid förvärv. Vid utgången av det första kvartalet uppgick tillgängliga krediter hos kreditinstitut till 1 079,1 (1 300,1) mkr. Av dessa var 592,5 (676,7) mkr nyttjade och 486,7 (623,2) mkr outnyttjade. Utöver det har Betsson gett ut en icke säkerställd företagsobligation som efter avdrag för avgifter uppgick till 991,6 mkr.

### Extern finansiering

Kreditfacilitet	Belopp	Nyttjad	Outnyttjad
RCF (meur)	35	27	8
RCF (mkr)	700	335	365
RCF (mkr)	45	0	45
Obligation (mkr)	992	992	0

## KUNDAKTIVITET

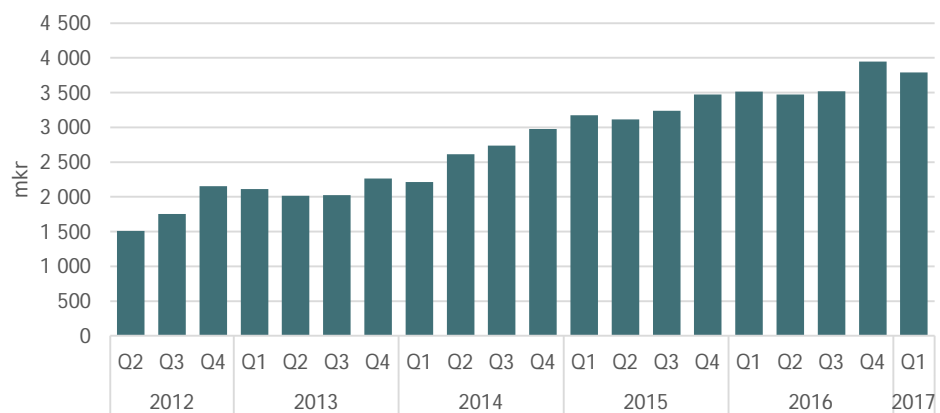
Deponeringar i Betssons samtliga spellösningar uppgick under första kvartalet till 3 789,2 (3 516,6) mkr, en ökning med 8 procent. Ökningen är huvudsakligen hänförlig till organisk tillväxt.

Tillväxten i deponeringar bör till följd av normala kvartalsvisa svängningar utvärderas över längre tidsperiod än ett kvartal.

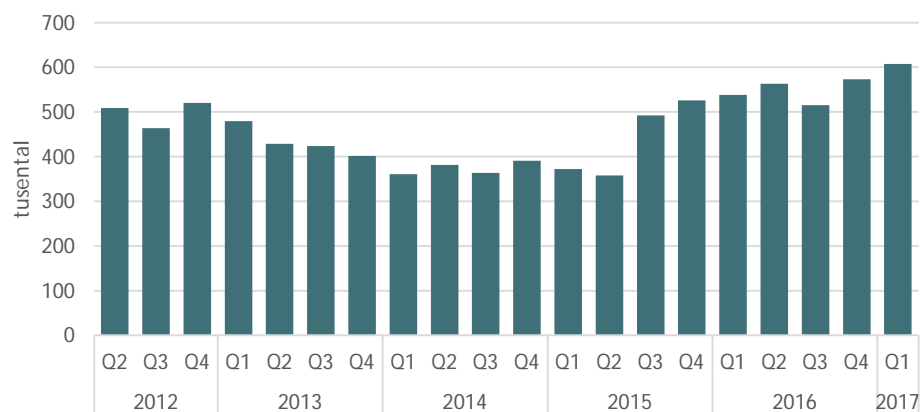
Vid utgången av det första kvartalet uppgick antalet registrerade kunder till 12,2 (9,2) miljoner, en ökning med 32 procent. Nyckeltalet innehåller 1,1 miljoner registrerade kunder som utgör nettot av tillkommande registrerade kunder i samband med förvärv och omstrukturering av kundbaser.

Aktiva kunder uppgick under kvartalet till 607 333 (538 077), en ökning med 13 procent.

### Deponeringar



### Aktiva kunder



## VÄSENTLIGA HÄNDELSE OCH UTSIKTER

### ÖVRIGA VÄSENTLIGA HÄNDELSE UNDER PERIODEN

I februari lämnade Betsson AB ett rekommenderat kontanterbjudande att förvärva den brittiska speloperatören NetPlay TV plc. Förvärvet slutfördes i slutet av mars. Förvärvets balansräkning konsolideras i Betsson AB per 31 mars och resultaträkningen konsolideras fr.o.m. det andra kvartalet 2017.

I mars förvärvade Betsson AB en lokalt licensierad speloperatör i Spanien, Premier Casino. Förvärvet slutfördes i mars och konsolideras fr.o.m. mitten av mars 2017.

I slutet av mars slutfördes migrationen av den georgiska speloperatören Europe-Bet, som förvärvades 2015, till Betssons tekniska plattform Techsson.

I mars meddelades att Betsson ABs CFO Fredrik Rüdén lämnar bolaget den 31 augusti 2017.

I mars meddelades att styrelsen i Betsson AB har beslutat ändra utdelningspolicyen i syfte att öka bolagets finansiella kapacitet att vara aktiv i konsolideringen av spelbranschen. Betsson ABs nya utdelningspolicy tillämpas fr.o.m. räkenskapsåret 2017 och lyder: "Styrelsens ambition är att Betssons ordinarie utdelning till aktieägarna, förutsatt att en attraktiv kapitalstruktur kan upprätthållas, ska vara upp till 50 procent av koncernens resultat. Utdelning kan ske genom kontant utdelning, automatiskt inlösenförfarande eller återköp av egna aktier."

Det har inte inträffat några andra övriga väsentliga händelser under perioden.

## VÄSENTLIGA HÄNDELSE EFTER PERIODENS UTGÅNG

Det andra kvartalet har inletts med intäkter över det dagliga genomsnittet för samma kvartal förra året, men under det dagliga genomsnittet för det första kvartalet 2017. Den underliggande aktiviteten är fortsatt god.

I april meddelade Betsson att Abby Rachel Cosgrave har utsetts till Vice President Legal och för Betsson AB och Chefsjurist för Betsson Malta.

Den 21 april meddelade Betsson att Kaaren Hilsen utsetts till ny CFO och tillträder senast den 1 november 2017.

Det har inte inträffat några andra väsentliga händelser efter perioden.

## UTSIKTER

Det andra kvartalet är normalt säsongsmässigt svagt. Bolaget fortsätter sina planerade investeringar i marknadsföring och produktveckling. Rörelsens kostnader i det andra kvartalet 2017 förväntas därför öka med något mer än 10 procent, inklusive förvärvade verksamheter, jämfört med rörelsens kostnader för det första kvartalet 2017.

Under 2017 kommer förvärvet av NetPlay påverka intäkterna, men endast ha marginell effekt på resultatet. Betsson ser långsiktigt på NetPlay och kommer över tid kunna nå väsentliga kostnadssynergier och operationella förbättringar.

Ledningen förväntar sig att intäkter från lokalt reglerade marknader kommer fortsätta växa. Detta leder till lägre marginaler när intäktsbasen, i enlighet med Betssons strategi, i allt högre grad utgörs av lokalt beskattade intäkter. Lokala regleringar skapar dock ökade möjligheter för tillväxt och konverteringen av vår intäktsbas till långsiktigt hållbara och värdefulla intäkter.

## ÖVRIG INFORMATION

Namn	Q1 2017	Q1 2016
Anställda	1 848	1 554
Konsulter	212	183

### PERSONAL

Vid slutet av det första kvartalet var totalt 1 902 (1 631) personer anställda inklusive samtliga anställda i nyligen förvärvade bolag. Medelantalet anställda under det första kvartalet uppgick till 1 848 (1 554) i koncernen, varav 1 018 (802) personer i Malta.

I tillägg till det hade koncernen vid utgången av kvartalet 212 (183) konsulter engagerade på heltid, främst inom produktveckling. Kostnader för konsulter rapporteras i kostnadsposten Övriga externa kostnader.

### MODERBOLAGET

Moderbolaget Betsson ABs (publ) verksamhet består i att äga och förvalta aktieinnehav i bolag som själva eller via partnersamarbeten erbjuder slutkunder spel över internet. Bolaget tillhandahåller och säljer interna tjänster till vissa koncernbolag avseende finans, kommunikation, redovisning och administration.

Intäkterna för det första kvartalet uppgick till 11,7 (4,3) mkr och resultatet före skatt uppgick till minus 7,8 (minus 22,6) mkr.

Likvida medel i moderbolaget uppgick till 365,0 (55,0) mkr.

### EGET KAPITAL

Eget kapital i koncernen uppgick till 3 746,8 (3 412,1) mkr, motsvarande 27,07 (24,65) kronor per aktie.

### ÄGARFÖRHÅLLANDEN OCH UTESTÅENDE AKTIER

Bolagets B-aktie är noterad på Nasdaq Stockholm Large Cap, (BETS). Bolaget hade vid periodens utgång 43 474 (36 771) aktieägare.

Det totala antalet aktier och röster i Betsson uppgick till 144 493 238 respektive 290 833 238, fördelat på 16 260 000 A-aktier med tio röster vardera, 122 155 730 B-aktier med en röst vardera, samt 6 077 508 C-aktier vilka inte kan företrädas på bolagsstämmor. Betssons innehav av egna aktier uppgick till 1 084 B-aktier vilka under tidigare år har förvärvats till en snittkurs på 19,42 kronor och 6 077 508 C-aktier.

#### Aktieägare per 31 mars 2017

Namn	A-aktier	B- och C-aktier	Röster (utestående)	% kapital (totalt kapital)	% röster (utestående)
Familjen Hamberg med bolag	5 098 500	225 000	51 210 000	3,7%	18,0%
Danske Bank International S.A	3 731 000	215 443	37 525 443	2,7%	13,2%
Familjen Knutsson med bolag	2 710 000	4 350 000	31 450 000	4,9%	11,0%
Novobis AB	2 557 500	1 860 000	27 435 000	3,1%	9,6%
Lindwall, Berit Anita	1 683 000	70 000	16 900 000	1,2%	5,9%
Swedbank Robur Fonder	0	12 978 032	12 978 032	9,0%	4,6%
Handelsbanken Luxembourg	450 000	592 226	5 092 226	0,7%	1,8%
Försäkringsaktiebolaget Avanza pension	0	4 444 807	4 444 807	3,1%	1,6%
Didner & Gerge Fonder	0	3 177 764	3 177 764	2,2%	1,1%
Lazard Frères Gestion	0	2 855 500	2 855 500	2,0%	1,0%
Övriga	30 000	91 385 874	91 685 874	63,3%	32,2%
Aktier i eget förvar	0	6 078 592	0	4,2%	0,0%
Totalt	16 260 000	128 233 238	284 754 646	100,0%	0,0%

# 8,5%

Förväntad årlig tillväxt på Betssons kärnmarknader i Europa 2017-2021

### MARKNAD

Den totala spelmarknaden, omfattande både offlinespel och onlinespel, är värd nära 300 miljarder euro och växer med cirka 2 procent varje år. Onlinespel utgör endast 11 procent av den totala spelmarknaden. Tillväxten inom onlinespel på Betssons kärnmarknader i Europa förväntas uppgå till 8,5 procent under åren 2017-2021. (Data källa: H2 Gambling Capital.)

Marknadstillväxten drivs av ökad e-handel generellt och användandet av flera skärmar, som mobil, dator och surfplatta, parallellt. Kunderna förväntar sig att även ha spel smidigt tillgängligt när de vill och var de vill.

En annan viktig drivkraft är att allt fler länder i Europa inför lokal reglering för onlinespel där spelbolag kan söka lokal licens och därmed betala lokal spelskatt. För spelbolagen medför licensen möjlighet att konkurrera på lika villkor och att få tillgång till mer effektiva marknadsföringskanaler och betalningslösningar. På de marknader som har infört lokal reglering har man också sett en kraftig tillväxtökning åren efter reglering. Lokala regleringar ställer ökade krav och premierar de operatörer som har skalbara, egna plattformar. Det gör att konsolideringen tilltar i marknader som regleras, vilket skapar förvärvsmöjligheter för Betsson.

Den 31 mars presenterade den svenska Spellicensutredningen sitt förslag till ny reglering av den svenska spelmarknaden. Utredningens förslag föreslår att det ska införas licenser



för sportspel och kasino online samt en spelskatt uppgående till 18 procent spelöverskottet. Betsson bedömer att en ny lag i Sverige kan komma att implementeras tidigast det första kvartalet 2019.



## PRODUKTER

Betssons dotterbolags spelsajter drivs på en egenutvecklad plattform, vilken är kärnan i erbjudandet och kundupplevelsen. Här hanteras betalningar, kundinformation, konton, transaktioner och spelutbud. Spelprodukterna utgörs främst av Kasino och Sportspel, men erbjudandet omfattar även poker, lotter, bingo och andra spel. Förstklassiga kundupplevelser är avgörande och Betsson investerar kontinuerligt i innovation och teknologi för att stärka sin framstående ställning.

Betssons Kasino omfattar 1 902 (1 045) olika spel, varav 1 446 (353) är tillgängliga på mobila enheter. Under det första kvartalet har Betssons sportbokserbjudande utökats med spel på snooker samt ytterligare livespelsmarknader.

## ÅRSSTÄMMA

Årsstämma i Betsson AB kommer att hållas den 11 maj 2017 kl. 10.00 på Filmstaden Sergel, Stockholm.

Aktieägare som önskar delta i årsstämman ska dels vara införd i den av Euroclear Sweden AB förda aktieboken senast fredagen den 5 maj 2017, och dels anmäla sin avsikt att delta i bolagsstämman senast måndagen den 8 maj 2017.

Anmälan om deltagande i bolagsstämman ska ske via bokningsformuläret på [www.betssonab.com](http://www.betssonab.com). Anmälan kan också göras per telefon 08-506 403 00. Vid anmälan ska uppges namn, personnummer/organisationsnummer, adress, telefonnummer samt aktieinnehav. Sker deltagandet med stöd av fullmakt bör denna tillsammans med registreringsbevis eller andra behörighetshandlingar sändas till bolaget ([anders.eriksson@betssonab.com](mailto:anders.eriksson@betssonab.com)) i samband med anmälan om deltagande i bolagsstämman. Fullmaktsformulär för aktieägare som önskar delta i stämman genom ombud kommer att hållas tillgängligt på bolagets webbplats [www.betssonab.com](http://www.betssonab.com).

Aktieägare som låtit förvaltarregistrera sina aktier måste, för att få delta i stämman, tillfälligt inregistrera aktierna i eget namn hos Euroclear Sweden AB. Aktieägare som önskar sådan omregistrering måste underrätta förvaltaren om detta i god tid före den 5 maj 2017.

Stockholm, 27 april 2017

Ulrik Bengtsson  
Koncernchef och VD

Denna delårsrapport har inte varit föremål för översiktlig granskning av bolagets revisorer.

## FÖRVÄRV

### Premier Casino

Under det första kvartalet har Betsson gått in på den spanska marknaden genom att förvärva den lokalt licensierade onlinespeloperatören Premier Casino. Premier Casino är en renodlad kasinooperatör, men har även generella licenser för sportspel och andra onlinespel. Operatören har 260 000 registrerade kunder.

Förvärvet har ingen väsentlig inverkan på Betssons finansiella ställning på kort sikt, men möjliggör lönsam tillväxt på den spanska marknaden på lång sikt. Betsson kommer fortsättningsvis att bedriva verksamhet i Spanien under varumärket StarCasino (starcasino.es).

Köpeskillingen uppgick till 3,0 miljoner euro kontant och förvärvet slutfördes i mars 2017.

### NetPlay

Betsson lämnade i februari ett offentligt erbjudande på den brittiska speloperatören NetPlay TV plc ("NetPlay"), erbjudandet accepterades av erforderlig majoritet av aktieägarna varvid Betsson förvärvade samtliga aktier i NetPlay i slutet av mars.

Förvärvet stärkte Betssons position i Storbritannien, vilket är världens största lokalt reglerade spelmarknad. NetPlay driver tre varumärken, Jackpot247, Supercasino och Vernons, och använder främst tredjepartssystem för plattform och innehåll. Betsson ser långsiktigt på förvärvet av NetPlay och kommer över tid kunna nå väsentliga kostnadssynergier och operationella förbättringar.

Köpeskillingen uppgick till 26,4 MGBP. För de första sex månaderna 2016 uppgick NetPlays omsättning till 14,7 MGBP och justerad EBITDA till 1,7 MGBP. Kassa och likvida medel, exklusive spelarmedel, uppgick till 7,5 MGBP per den 30 juni 2016.

### Redovisning av förvärv

De båda förvärvens balansräkningar ingår i de konsoliderade balansräkningarna vid utgången av första kvartalet. Förutom förvärvsrelaterade kostnader så ingår enbart Premier Casino i den konsoliderade resultaträkningen. NetPlays resultaträkning kommer att konsolideras från och med 1 April 2017. Goodwill uppgående till 159,9 mkr hänförs till förväntade kostnads- och intäktssynergier. Goodwill förväntas inte vara skattemässigt avdragsgill.

### Förvärvsanalys förvärvade bolag (mkr)

Köpeskillning	322,5
---------------	-------

#### Redovisat belopp på identifierbara

#### förvärvade tillgångar och övertagna skulder

Likvida medel	81,9
Materiella anläggningstillgångar	7,7
Övriga immateriella anläggningstillgångar	19,3
Kundbas	9,9
Varumärken	74,2
Kortfristiga fordringar	51,5
Kortfristiga skulder	-81,8
<b>Summa identifierbara nettotillgångar</b>	<b>162,6</b>

<b>Goodwill</b>	<b>159,9</b>
-----------------	--------------

## KONCERNENS RESULTATRÄKNING

mkr	jan-mar 2017	jan-mar 2016	jan-dec 2016
<b>Intäkter</b>	<b>1 102,0</b>	<b>1 000,1</b>	<b>4 117,3</b>
Kostnad sålda tjänster	-295,7	-254,3	-1 039,3
<b>Bruttoresultat</b>	<b>806,3</b>	<b>745,8</b>	<b>3 078,0</b>
Marknadsföringskostnader	-211,4	-196,7	-822,3
Personalkostnader	-179,1	-150,2	-657,9
Övriga externa kostnader	-166,7	-148,0	-638,4
Aktiverade utvecklingskostnader	54,0	45,9	211,8
Avskrivningar	-60,6	-44,7	-211,9
Övriga rörelseintäkter/-kostnader	-1,3	-2,0	-12,9
Rörelsens kostnader	-565,4	-495,7	-2 131,6
<b>Rörelseresultat</b>	<b>240,9</b>	<b>250,1</b>	<b>946,4</b>
Finansiella intäkter och kostnader	-10,6	-1,2	-10,4
<b>Resultat före skatt</b>	<b>230,4</b>	<b>248,9</b>	<b>936,0</b>
Skatt	-16,0	-14,9	-58,0
<b>Resultat efter skatt</b>	<b>214,4</b>	<b>234,0</b>	<b>878,0</b>

## KONCERNENS RAPPORT ÖVER TOTALRESULTAT

mkr	jan-mar 2017	jan-mar 2016	jan-dec 2016
<b>Resultat efter skatt</b>	<b>214,4</b>	<b>234,0</b>	<b>878,0</b>
<b>Övrigt totalresultat</b>			
<b>Intäkter/kostnader redovisade direkt i eget kapital:</b>			
Säkring av nettoinvesteringar i utl. valuta inkl. uppskjuten skatt	0,3	-3,8	-51,6
Valutakursdifferenser vid omräkning utländska verksamheter	27,7	27,3	143,9
<b>Övrigt totalresultat för perioden (efter skatt)</b>	<b>28,0</b>	<b>23,6</b>	<b>92,3</b>
<b>Summa totalresultat för perioden</b>	<b>242,4</b>	<b>257,5</b>	<b>970,3</b>

## KONCERNENS BALANSRÄKNING

mkp	2017-03-31	2016-03-31	2016-12-31
Immateriella anläggningstillgångar	4 923,2	4 026,7	4 627,5
Materiella anläggningstillgångar	88,6	62,5	85,9
Finansierella anläggningstillgångar	11,5	15,5	12,6
Uppskjutna skattefordringar	39,6	21,5	34,9
<b>Summa anläggningstillgångar</b>	<b>5 062,8</b>	<b>4 126,2</b>	<b>4 760,8</b>
Kortfristiga fordringar	954,4	1 144,5	1 057,4
Likvida medel	874,4	456,5	444,3
<b>Summa omsättningstillgångar</b>	<b>1 828,8</b>	<b>1 601,0</b>	<b>1 501,7</b>
<b>Summa tillgångar</b>	<b>6 891,7</b>	<b>5 727,2</b>	<b>6 262,5</b>
Eget kapital	3 746,8	3 412,1	3 502,9
Avsättning spelskatter	20,1	0,0	20,1
Uppskjutna skatteskulder	10,1	1,0	1,0
<b>Summa avsättningar</b>	<b>30,2</b>	<b>1,0</b>	<b>21,0</b>
Obligationslån	991,6	0,0	990,8
Långfristiga skulder till kreditinstitut	592,4	676,7	334,8
<b>Summa långfristiga skulder</b>	<b>1 584,0</b>	<b>676,7</b>	<b>1 325,6</b>
Övriga kortfristiga skulder	1 530,6	1 637,4	1 412,9
<b>Summa kortfristiga skulder</b>	<b>1 550,7</b>	<b>1 637,4</b>	<b>1 412,9</b>
<b>Summa eget kapital och skulder</b>	<b>6 891,7</b>	<b>5 727,2</b>	<b>6 262,5</b>

## KONCERNENS KASSAFLÖDESANALYS

mkr	2017-03-31	2016-03-31	2016-12-31
Resultat efter finansiella poster	230,4	248,9	936,0
Justering för poster som inte ingår i kassaflödet	62,7	46,7	217,8
Betald skatt	-34,5	-18,0	-101,9
Kassaflöde från den löpande verksamheten före förändringar av rörelsekapital	258,5	277,5	1 051,9
Förändringar i rörelsekapital	-53,6	52,4	116,6
<b>Kassaflöde från den löpande verksamheten</b>	<b>204,9</b>	<b>330,0</b>	<b>1 168,5</b>
Investeringar	-62,1	-62,6	-316,7
Avyttrade materiella anläggningstillgångar	0,0	0,0	2,8
Förvärv av likvida medel	81,9	0,0	35,0
Förvärv av aktier i dotterbolag	-28,6	0,0	-370,0
<b>Kassaflöde från investeringsverksamheten</b>	<b>-8,8</b>	<b>-62,6</b>	<b>-648,9</b>
Utbetalning vid lösen av teckningsoptioner	0,0	0,0	-0,7
Reglering av spelskatt	0,0	-90,2	-90,2
Upptagna obligationslån	0,0	0,0	993,0
Erlagda tilläggsköpeskillningar	-26,1	-180,7	-430,7
Upptagna banklån	261,3	0,0	0,0
Återbetalning av banklån	0,0	-68,9	-464,8
Inlösenprogram	0,0	0,0	-624,3
Köptionspremier	0,7	0,0	0,7
<b>Kassaflöde från finansieringsverksamheten</b>	<b>235,9</b>	<b>-339,8</b>	<b>-617,0</b>
Förändring av likvida medel	432,1	-72,4	-97,4
Likvida medel vid periodens början	444,3	524,9	524,9
Kursdifferenser likvida medel	-2,0	3,9	16,8
<b>Likvida medel vid periodens slut</b>	<b>874,4</b>	<b>456,5</b>	<b>444,3</b>

## FÖRÄNDRINGAR I KONCERNENS EGET KAPITAL

mkr	2017-03-31	2016-03-31	2016-12-31
<b>Ingående balans</b>	<b>3 502,9</b>	<b>3 153,7</b>	<b>3 153,7</b>
Summa totalresultat för perioden	242,4	257,5	970,3
<b>Förmögenhetsförändringar exklusive transaktioner med bolagets ägare</b>	<b>242,4</b>	<b>257,5</b>	<b>970,3</b>
Inlösenprogram	0,0	0,0	-624,3
Köptioner - betald optionspremie	0,7	0,0	0,7
Återköp av teckningsoptioner	0,0	0,0	-0,7
Personaloptioner - värdet av anställdas prestationer	0,8	0,8	3,1
<b>Eget kapital vid periodens slut</b>	<b>3 746,8</b>	<b>3 412,1</b>	<b>3 502,9</b>
Hänförligt till:			
Moderbolagets aktieägare	3 746,8	3 412,1	3 502,9

## MODERBOLAGETS RESULTATRÄKNING

mkr	jan-mar 2017	jan-mar 2016	jan-dec 2016
Intäkter	11,7	4,3	17,2
Rörelsens kostnader	-24,2	-10,5	-62,7
Rörelseresultat	-12,5	-6,2	-45,4
Finansiella poster	4,7	-16,4	964,7
Resultat före skatt	-7,8	-22,6	919,3
Periodens resultat	-7,8	-22,6	919,3

## MODERBOLAGETS BALANSRÄKNING

mkr	2017-03-31	2016-03-31	2016-12-31
Materiella anläggningstillgångar	2,5	1,7	2,6
Finansiella anläggningstillgångar	5 035,6	3 912,7	4 741,6
Summa anläggningstillgångar	5 038,0	3 914,3	4 744,2
Kortfristiga fordringar	491,5	213,4	572,1
Likvida medel	365,0	55,0	45,3
Summa omsättningstillgångar	856,5	230,4	617,4
<b>Summa tillgångar</b>	<b>5 894,5</b>	<b>4 182,8</b>	<b>5 361,6</b>
Bundet eget kapital	350,3	348,7	349,6
Fritt eget kapital	3 390,0	3 081,7	3 397,8
<b>Summa eget kapital</b>	<b>3 740,3</b>	<b>3 430,4</b>	<b>3 747,4</b>
Obligationslån	991,6	0,0	990,8
Långfristiga skulder till kreditinstitut	575,0	447,4	313,6
<b>Summa långfristiga skulder</b>	<b>1 566,5</b>	<b>447,4</b>	<b>1 304,4</b>
Kortfristiga skulder till kreditinstitut	0,0	221,3	0,0
Övriga kortfristiga skulder	587,7	83,7	309,8
<b>Summa kortfristiga skulder</b>	<b>587,7</b>	<b>305,0</b>	<b>309,8</b>
<b>Summa eget kapital och skulder</b>	<b>5 894,5</b>	<b>4 182,8</b>	<b>5 361,6</b>

## KVARTALSDATA

## KONCERNENS RESULTATRÄKNING

mkr	2017 Q1	2016 Q4	2016 Q3	2016 Q2	2016 Q1	2015 Q4	2015 Q3	2015 Q2
Intäkter	1 102,0	1 118,5	1 063,3	935,4	1 000,1	1 041,1	972,9	860,6
Kostnad sålda tjänster	-295,7	-288,0	-256,2	-240,9	-254,3	-369,6	-237,6	-229,4
<b>Bruttoresultat</b>	<b>806,3</b>	<b>830,6</b>	<b>807,0</b>	<b>694,6</b>	<b>745,8</b>	<b>671,4</b>	<b>735,3</b>	<b>631,2</b>
Marknadsföringskostnader	-211,4	-206,3	-200,1	-219,2	-196,7	-215,2	-205,5	-166,0
Personalkostnader	-179,1	-175,9	-171,2	-160,6	-150,2	-152,1	-138,7	-128,1
Övriga externa kostnader	-166,7	-166,4	-167,2	-156,7	-148,0	-127,9	-127,1	-115,0
Aktiverade utvecklingskostnader	54,0	55,6	59,5	50,8	45,9	42,5	40,1	30,9
Avskrivningar	-60,6	-61,8	-56,0	-49,3	-44,7	-44,7	-43,1	-36,7
Övriga rörelseintäkter/-kostnader	-1,3	-10,6	0,9	-1,3	-2,0	0,4	-0,7	-2,5
Summa rörelsekostnader	-565,4	-565,5	-534,2	-536,3	-495,7	-497,1	-475,1	-417,4
<b>Rörelseresultat</b>	<b>240,9</b>	<b>265,1</b>	<b>272,9</b>	<b>158,3</b>	<b>250,1</b>	<b>174,4</b>	<b>260,2</b>	<b>213,8</b>
Finansnetto	-10,6	-5,5	-1,8	-1,9	-1,2	-3,0	2,7	-1,5
Resultat före skatt	230,4	259,6	271,1	156,4	248,9	171,4	262,9	212,3
Skatt	-16,0	-16,0	-17,0	-10,1	-14,9	-12,3	-15,9	-10,7
<b>Periodens resultat</b>	<b>214,4</b>	<b>243,6</b>	<b>254,1</b>	<b>146,4</b>	<b>234,0</b>	<b>159,1</b>	<b>247,0</b>	<b>201,6</b>

## KONCERNENS BALANSRÄKNING

mkr	2017 Q1	2016 Q4	2016 Q3	2016 Q2	2016 Q1	2015 Q4	2015 Q3	2015 Q2
Anläggningstillgångar	5 062,8	4 760,8	4 372,1	4 256,2	4 126,2	4 075,5	4 151,4	3 388,1
Omsättningstillgångar	1 828,8	1 501,7	1 576,3	1 457,1	1 601,0	1 651,8	1 537,0	1 346,6
<b>Summa tillgångar</b>	<b>6 891,7</b>	<b>6 262,5</b>	<b>5 948,4</b>	<b>5 713,2</b>	<b>5 727,2</b>	<b>5 727,4</b>	<b>5 688,4</b>	<b>4 734,6</b>
Eget kapital	3 746,8	3 502,9	3 343,3	3 028,1	3 412,1	3 153,7	3 087,2	2 849,6
Avsättningar och långfristiga skulder	1 614,2	1 346,7	721,2	701,0	677,7	620,9	968,6	696,5
Kortfristiga skulder	1 530,6	1 412,9	1 883,9	1 984,2	1 637,4	1 952,7	1 632,6	1 188,6
<b>Summa eget kapital och skulder</b>	<b>6 891,7</b>	<b>6 262,5</b>	<b>5 948,4</b>	<b>5 713,2</b>	<b>5 727,2</b>	<b>5 727,4</b>	<b>5 688,4</b>	<b>4 734,6</b>
<b>Kassaflödesanalyser</b>								
Operativt kassaflöde	204,9	332,2	294,4	211,9	330,0	278,2	412,2	232,2
Kassaflöde från investeringsverksamheten	-8,8	-426,1	-82,2	-78,1	-62,6	-54,8	-494,3	-37,0
Kassaflöde från finanseringsverksamheten	235,9	20,4	-115,2	-182,3	-339,8	-203,3	243,2	-372,0
Summa kassaflöde	432,1	-73,5	97,1	-48,6	-72,3	20,1	161,1	-176,7

## NYCKELTAL

	2017 Q1	2016 Q4	2016 Q3	2016 Q2	2016 Q1	2015 Q4	2015 Q3	2015 Q2
<b>Finansiella nyckeltal</b>								
Bruttomarginal (% av intäkter)	73,2	74,3	75,9	74,2	74,6	64,5	75,6	73,3
EBITDA-marginal (% av intäkter)	27,4	29,2	30,9	22,2	29,5	21,0	31,2	29,1
Rörelsemarginal (% av intäkter)	21,9	23,7	25,7	16,9	25,0	16,7	26,8	24,8
Vinstmarginal (% av intäkter)	20,9	23,2	25,5	16,7	24,9	16,5	27,0	24,7
Marknadsföring (% av intäkter)	19,2	18,4	18,8	23,4	19,7	20,7	21,1	19,3
Resultat per aktie före utspädning (kr)	1,55	1,76	1,84	1,06	1,69	1,15	1,78	1,46
Resultat per aktie efter utspädning (kr)	1,55	1,76	1,84	1,06	1,69	1,15	1,78	1,46
Eget kapital per aktie (kr)	27,07	25,31	24,15	21,88	24,65	22,78	22,30	20,63
Genomförd utdelning/inlösen per aktie (kr)	0,00	0,00	0,00	4,51	0,00	0,00	0,00	3,98
Soliditet (%)	54	56	56	53	60	55	54	60
Räntabilitet på eget kapital (%)	6	7	7	5	7	5	7	7
Räntabilitet på totalt kapital (%)	4	4	5	3	4	3	4	5
Räntabilitet på sysselsatt kapital (%)	5	4	6	4	5	3	5	5
<b>Aktier</b>								
Genomsnittlig börskurs (kr)	80,50	88,47	79,61	94,88	125,14	145,12	141,94	118,60
Börskurs vid periodens slut (kr)	78,00	87,90	94,80	70,10	126,00	155,50	140,80	119,80
Högsta notering (kr)	91,95	96,05	96,20	128,30	153,00	160,00	157,00	132,40
Lägsta notering (kr)	73,10	79,25	63,05	63,35	104,30	127,10	120,40	106,30
Antal aktieägare vid periodens slut	43 474	41 056	42 237	41 492	36 771	35 156	30 878	27 727
Antal utestående aktier vid periodens slut (miljoner)	138,4	138,4	138,4	138,4	138,4	138,4	138,4	138,1
Antal aktier vid periodens slut (miljoner)	144,5	144,5	143,1	143,1	143,1	143,1	139,6	139,6
<b>Personal</b>								
Medeltal antal anställda (ackumulerat)	1 848	1 661	1 595	1 624	1 554	1 584	1 610	900
Antal anställda vid periodens slut	1 902	1 821	1 680	1 766	1 631	1 639	1 692	928

## ANTAL KUNDER

	2017 Q1	2016 Q4	2016 Q3	2016 Q2	2016 Q1	2015 Q4	2015 Q3	2015 Q2
Antal registrerade kunder (tusental)	12 159	10 101	9 676	9 489	9 244	9 022	8 805	8 097
Antal aktiva kunder (tusental)	607	573	515	563	538	526	492	358

## DEPONERINGAR FRÅN KUNDER

	2017 Q1	2016 Q4	2016 Q3	2016 Q2	2016 Q1	2015 Q4	2015 Q3	2015 Q2
Deponerat belopp (mkr)	3 024,1	3 090,8	2 737,1	2 624,1	2 630,7	2 605,0	2 439,8	2 222,0
Deponerat belopp, samtliga spellösningar (mkr)	3 789,2	3 947,1	3 521,2	3 472,8	3 516,6	3 471,4	3 237,7	3 116,6



## SPORTBOKSDATA

	2017 Q1	2016 Q4	2016 Q3	2016 Q2	2016 Q1	2015 Q4	2015 Q3	2015 Q2
Bruttoomsättning, samtliga spellösningar (mkr)	6 006,1	6 117,7	5 548,0	6 008,7	6 717,7	6 428,8	5 506,1	5 385,7
varav bruttoomsättning livespel (mkr)	4 353,2	4 492,0	4 216,9	4 326,1	5 029,4	4 715,1	4 294,9	4 148,9
Marginal efter fria vad (%)	6,1	6,6	7,6	5,7	6,1	7,1	7,3	6,3
Omsättning (mkr)	250,3	264,4	300,2	223,0	292,8	312,6	276,0	206,4
Marginal, Sportbok (%) <sup>1)</sup>	4,2	4,3	5,4	3,7	4,4	4,9	5,0	3,8

<sup>1)</sup> Marginal efter allokerade kostnader

## INTÄKTER PER PRODUKT

	2017 Q1	2016 Q4	2016 Q3	2016 Q2	2016 Q1	2015 Q4	2015 Q3	2015 Q2
<b>Intäkter (mkr)</b>								
Kasino	822,9	823,7	731,8	683,2	669,1	684,0	656,8	617,8
Sportbok	250,3	264,4	300,2	223,0	292,8	312,6	276,0	206,4
Övriga produkter	28,8	30,4	31,3	29,2	38,2	44,5	40,1	36,4
Summa	1 102,0	1 118,5	1 063,3	935,4	1 000,1	1 041,1	972,9	860,6

	2017 Kv1	2016 Kv4	2016 Kv3	2016 Kv2	2016 Kv1	2015 Kv4	2015 Kv3	2015 Kv2
<b>Andel av total (%)</b>								
Kasino	75	74	69	73	67	66	68	72
Sportbok	23	24	28	24	29	30	28	24
Övriga produkter	3	3	3	3	4	4	4	4

	2017 Kv1	2016 Kv4	2016 Kv3	2016 Kv2	2016 Kv1	2015 Kv4	2015 Kv3	2015 Kv2
<b>Tillväxt, jämfört med föregående kvartal (%)</b>								
Kasino	-0	13	7	2	-2	4	6	6
Sportbok	-5	-12	35	-24	-6	13	34	-5
Övriga produkter	-5	-3	7	-24	-14	11	10	-19
Summa	-1	5	14	-6	-4	7	13	2

	2017 Kv1	2016 Kv4	2016 Kv3	2016 Kv2	2016 Kv1	2015 Kv4	2015 Kv3	2015 Kv2
<b>Tillväxt, jämfört med motsvarande period föregående år (%)</b>								
Kasino	23	20	11	11	14	18	25	16
Sportbok	-15	-15	9	8	34	62	24	16
Övriga produkter	-25	-32	-22	-20	-15	7	11	-9
Summa	10	7	9	9	18	28	24	14

## INTÄKTER PER REGION

	2017 Q1	2016 Q4	2016 Q3	2016 Q2	2016 Q1	2015 Q4	2015 Q3	2015 Q2
<b>Sportbok (mkr)</b>								
Norden	106,3	118,0	152,5	80,0	112,0	113,0	91,5	94,5
Västeuropa	24,8	11,5	15,6	7,6	41,6	51,1	43,2	7,2
Central- och Östeuropa och Centralasien	106,8	127,1	119,1	128,3	131,8	145,1	136,3	99,1
Övrigt	12,4	7,8	13,0	7,1	7,4	3,4	4,9	5,6
<b>Summa</b>	<b>250,3</b>	<b>264,4</b>	<b>300,2</b>	<b>223,0</b>	<b>292,8</b>	<b>312,6</b>	<b>276,0</b>	<b>206,4</b>
	2017 Q1	2016 Q4	2016 Q3	2016 Q2	2016 Q1	2015 Q4	2015 Q3	2015 Q2
<b>Övriga produkter - kasino och andra spel (mkr)</b>								
Norden	424,0	438,9	402,1	355,2	355,1	362,4	361,7	343,4
Västeuropa	256,8	244,3	202,7	200,8	202,1	192,3	194,9	195,2
Central- och Östeuropa och Centralasien	145,9	152,0	139,7	138,8	136,3	159,4	126,7	97,1
Övrigt	25,0	18,9	18,6	17,6	13,9	14,4	13,6	18,5
<b>Summa</b>	<b>851,7</b>	<b>854,1</b>	<b>763,1</b>	<b>712,4</b>	<b>707,4</b>	<b>728,5</b>	<b>696,9</b>	<b>654,2</b>
	2017 Q1	2016 Q4	2016 Q3	2016 Q2	2016 Q1	2015 Q4	2015 Q3	2015 Q2
<b>Totalt per region (mkr)</b>								
Norden	530,3	556,9	554,6	435,1	467,1	475,5	453,3	437,9
Västeuropa	281,6	255,9	218,3	208,4	243,7	243,3	238,1	202,4
Central- och Östeuropa och Centralasien	252,7	279,1	258,7	267,2	268,1	304,5	263,0	196,2
Övrigt	37,3	26,6	31,6	24,7	21,2	17,9	18,5	24,0
<b>Summa</b>	<b>1 102,0</b>	<b>1 118,5</b>	<b>1 063,3</b>	<b>935,4</b>	<b>1 000,1</b>	<b>1 041,1</b>	<b>972,9</b>	<b>860,6</b>
	2017 Q1	2016 Q4	2016 Q3	2016 Q2	2016 Q1	2015 Q4	2015 Q3	2015 Q2
<b>Andel per region (%)</b>								
Norden	48	50	52	47	47	46	47	51
Västeuropa	26	23	21	22	24	23	24	24
Central- och Östeuropa och Centralasien	23	25	24	29	27	29	27	23
Övrigt	3	2	3	3	2	2	2	3
	2017 Q1	2016 Q4	2016 Q3	2016 Q2	2016 Q1	2015 Q4	2015 Q3	2015 Q2
<b>Tillväxt, jämfört med föregående kvartal (%)</b>								
Norden	-5	0	27	-7	-2	5	4	1
Västeuropa	10	17	5	-14	0	2	18	21
Central- och Östeuropa och Centralasien	-9	8	-3	-0	-12	16	34	-14
Övrigt	40	-16	28	16	19	-3	-23	37
	2017 Q1	2016 Q4	2016 Q3	2016 Q2	2016 Q1	2015 Q4	2015 Q3	2015 Q2
<b>Tillväxt, jämfört med motsvarande period föregående år (%)</b>								
Norden	14	17	22	-1	7	6	1	5
Västeuropa	16	5	-8	3	45	42	66	29
Central- och Östeuropa och Centralasien	-6	-8	-2	36	18	70	49	20
Övrigt	76	49	71	3	21	24	20	62

## APPENDIX

### REDOVISNINGSPRINCIPER

Betsson följer de av EU antagna IFRS-standarderna och tolkningarna av dessa (IFRIC). Denna bokslutskommuniké har upprättats i enlighet med IAS 34, Delårsrapportering. Moderbolagets finansiella rapporter har upprättats i enlighet med RFR 2.

Tillämpade redovisningsprinciper överensstämmer med vad som framgår av årsredovisningen 2016. Närmare information om koncernens redovisnings- och värderingsprinciper framgår av årsredovisningen för 2016 (not 2) vilken finns tillgänglig på [www.betssonab.com](http://www.betssonab.com) eller på huvudkontoret.

I den här bokslutskommunikén hänvisas till nyckeltal som Betsson och andra använder vid utvärderingen av Betssons resultat vilka inte uttryckligen är definierade i IFRS. Dessa mått förser ledningen och investerare med betydelsefull information för att analysera trender i bolagets affärsverksamhet. Dessa icke-IFRS mått är tänkta att komplettera, inte ersätta, finansiella mått som presenteras i enlighet med IFRS.

### RISKER

Spel är på de flesta nationella marknader reglerat i lag och all spelverksamhet är i princip tillståndspliktig. Betsson bedriver sin verksamhet under spellicenser i Malta samt i Danmark, Estland, Georgien, Irland, Italien, Lettland, Litauen, Spanien, Storbritannien och Tyskland. Då verksamheten är tillståndspliktig kan politiska beslut, nya tolkningar av lagar och nya regleringar väsentligen påverka Betssons intjäning och finansiella ställning.

Det råder ett fortsatt tryck på länderna inom EU att anpassa den inhemska lagstiftningen till tillämplig EU-rätt, och flera länder har aviserat att man arbetar med ny lagstiftning som ska vara förenlig med EU:s krav. Det är fortsatt oklart när sådan ny lagstiftning kan komma att införas på Betssons huvudmarknader, men när det sker ges Betsson ökade möjligheter till marknadsföring och marknadsnärvaro. Vidare är det oklart om det i samband med erhållande av licens, eller allmänt vid reglering eller omreglering av marknader, kan uppkomma krav på hantering av någon form av historisk skuld och i så fall nivån på denna.

Norge har sedan 2010 ett förbud mot betalningsförmedling till i utlandet arrangerade spel, som drabbar bland annat banker genom att inlösentjänster i samband med betalningar av spel via kredit- och betalkort till utländska spelbolag har förbjudits. Betssons bedömning är att lagstiftningen strider mot EU-rätten.

Sverige har tagit steg mot en liberalisering och har i samband med utredningen "Omreglering av spelmarknaden" gett förslag på hur detta ska ske.

Den föreslagna spellagstiftningen i Nederländerna hanteras för närvarande av senaten innan slutlig omröstning kan ske. Enligt förväntan kommer licenser enligt ovan förfarande att kunna erhållas tidigast i början av 2019.

Turkiet införde under 2007 lagstiftning mot internetspel som inte administreras inom det lokala regelverket och skärpte i viss utsträckning lagstiftningen under 2013. En av Betssons samarbetspartners, som har en egen spellicens på Malta och är separat ägt och styrt, accepterar att turkiska spelare spelar under denna licens. Intäkter som härrör från Turkiet kan pga. den legala situation som beskrivits ovan bedömas ha högre operativ risk än intäkter från andra marknader.

Säsongsvariationer kan påverka bolagets verksamhet väsentligt under perioder med lägre spelaktivitet och skiftande utfall i olika sportevenemang. Konjunktursvängningarna har hittills inte påverkat verksamheten i väsentlig omfattning. Betsson är ett internationellt företag med verksamhet konstant exponerad av olika valutor. Förändringar i valutakurser påverkar koncernens resultat.

För en fördjupad beskrivning av ovanstående risker samt övriga risker och osäkerheter hänvisas till årsredovisningen för 2016.

## VALUTAKURSER

Nedanstående valutakurser tillämpas i delårsrapporten.

### Resultaträkning (genomsnittlig växelkurs t.o.m. sista dagen i perioden)

	2017	2016	Δ
EUR/SEK	9,5065	9,3248	+1,9%
TRY/SEK	2,4138	2,8698	-15,9%
GEL/SEK	3,4323	3,4712	-1,1%
NOK/SEK	1,0577	0,9792	+8,0%

### Balansräkningar (stängningskurs)

	2017-03-31	2016-12-31	Δ
EUR/SEK	9,5464	9,2323	+3,4%
TRY/SEK	2,4536	2,8779	-14,7%
GEL/SEK	3,6548	3,4807	+5,0%
NOK/SEK	1,0412	0,9802	+6,2%

## TRANSAKTIONER MED NÄRSTÅENDE

Inga transaktioner har ägt rum mellan Betsson och närstående som väsentligen påverkat Betssons ställning och resultat under kvartalet.

## ORDLISTA OCH DEFINITIONER

**Intäkter:** Intäkter från spelverksamheterna redovisas efter utbetalning/inlösen av spelarnas vinster med avdrag för jackpot contributions, lojalitetsprogram och bonus samt övriga rörelseintäkter. Intäkter från Sportbok reduceras även av spelskatter och licensavgifter till spelleverantörer. Licensintäkter utgörs av fakturerade intäkter för tillhandahållande av tekniska plattformar till externa speloperatörer.

**Bruttoresultat:** Intäkter reducerat med provision till partners och affiliates, spelskatter, licensavgifter till spelleverantörer, ersättning till betalningsleverantörer och så kallade frauds (ej godkända betalningar).

**Spelskatt:** Omfattar konsumtionsskatt hänförlig till lokal licens att bedriva spel. Fasta avgifter för spellicenser ingår inte.

**EBITDA-marginal:** Rörelseresultat ökat med avskrivningar, i procent av intäkter.

**Rörelsemarginal:** Rörelseresultat i förhållande till periodens intäkter.

**Vinstmarginal:** Resultat efter finansiella poster i förhållande till periodens intäkter.

**Soliditet:** Eget kapital vid periodens slut i procent av balansomslutningen vid periodens slut.

**Antal anställda:** Antalet anställda personer vid senaste månadens löneutbetalningstillfälle.

**Medeltal antal anställda:** Antalet anställda omräknat till heltidstjänster (årsarbetare).

**Antal utestående aktier:** Antal utestående aktier (exklusive återköpta aktier) vid respektive periods slut.

**Genomsnittligt antal utestående aktier:** Vägt genomsnitt av antalet utestående aktier under perioden.

**Vinst per aktie:** Resultat efter skatt i förhållande till genomsnittligt antal utestående aktier under perioden.

**Vinst per aktie efter utspädning:** Resultat efter skatt, dividerat med vägt genomsnitt av antalet utestående aktier under året, justerat för tillkommande antal aktier för optioner med utspädningseffekt.

**Eget kapital per aktie:** Eget kapital i förhållande till antal utestående aktier vid periodens slut.

**Utdelning per aktie:** Genomförd/föreslagen utdelning. Inkluderar även inlösenprogram.

**Antal aktieägare:** Antal direkt- och förvaltarregistrerade aktieägare enligt den av Euroclear Sweden AB förda aktieägarförteckningen.

**Aktiva kunder:** Antal kunder som spelat på någon av Betssons spelsajter under den senaste tremånadersperioden, utan krav på deponering.

**Deponeringar:** Kunders insättningar till spelkonton.

**Samtliga spellösningar:** I begreppet samtliga spellösningar konsolideras Betssons egna nyckeltal med nyckeltal hänförliga till Betssons B2B-samarbeten.



## KALENDER

Årsstämma

Januari-juni och Q2 2017:

Januari-september och Q3 2017:

Bokslutskommuniké och Q4 2017:

11 maj 2017

19 juli 2017

20 oktober 2017

8 februari 2018

## PRESENTATION AV DELÅRSRAPPORTEN

Betsson bjuder in media, analytiker och investerare till Betssons kontor, Regeringsgatan 28, Stockholm, torsdagen den 27 april 2017 klockan 09:00 CET. Det är även möjligt att delta via webbsändning eller telefon.

VD Ulrik Bengtsson kommer att presentera rapporten. Därefter ges utrymme för frågor och diskussion. Presentationen kommer att hållas på engelska.

För att ta del av presentationen via telefon, ring:

UK: +44 2033645374

SE: +46 850556474

US: +1 8557532230

För att följa presentationen via webbsändning, besök [www.betssonab.com](http://www.betssonab.com) eller <http://edge.media-server.com/m/p/xshuzfdo>



## KONTAKTUPPGIFTER

Ulrik Bengtsson, Koncernchef och VD

+46 (0) 8 506 403 00

Fredrik Rüdén, CFO

+46 (0) 8 506 403 00, [fredrik.ruden@betssonab.com](mailto:fredrik.ruden@betssonab.com)

Pia Rosin, VP Corporate Communications

+46 (0)736 00 85 00, [pia.rosin@betssonab.com](mailto:pia.rosin@betssonab.com)