

Topdanmarks resultat 2003



Hovedpunkter i 2003

- Resultat på 1.001 mio. kr. efter skat og efter overførelse af 55 mio. kr. til udjævningshensættelser
 - 2002: 184 mio. kr. plus engangsindtægt på 112 mio. kr.
- Resultatet for 2003 svarer til en egenkapitalforrentning på 28,1 pct.
- Cash flow steg fra 481 mio. kr. i 2002 til 1.191 mio. kr. i 2003
- Cash flow pr. aktie steg fra 17,8 kr. til 47,9 kr.
- Omkostningsprocenten faldt fra 20,2 i 2002 til 19,8 i 2003
- Combined ratio faldt fra 98,8 til 94,8
- Afløbstab på 206 mio. kr. svarende til 2,9 pct. point på combined ratio
- Præmievækst
 - Skadeforsikring 10,1 pct.
 - Livsforsikring 22,0 pct.
- Investeringsafkastet i Topdanmark Livsforsikring blev 9,4 pct. p.a. før PAL



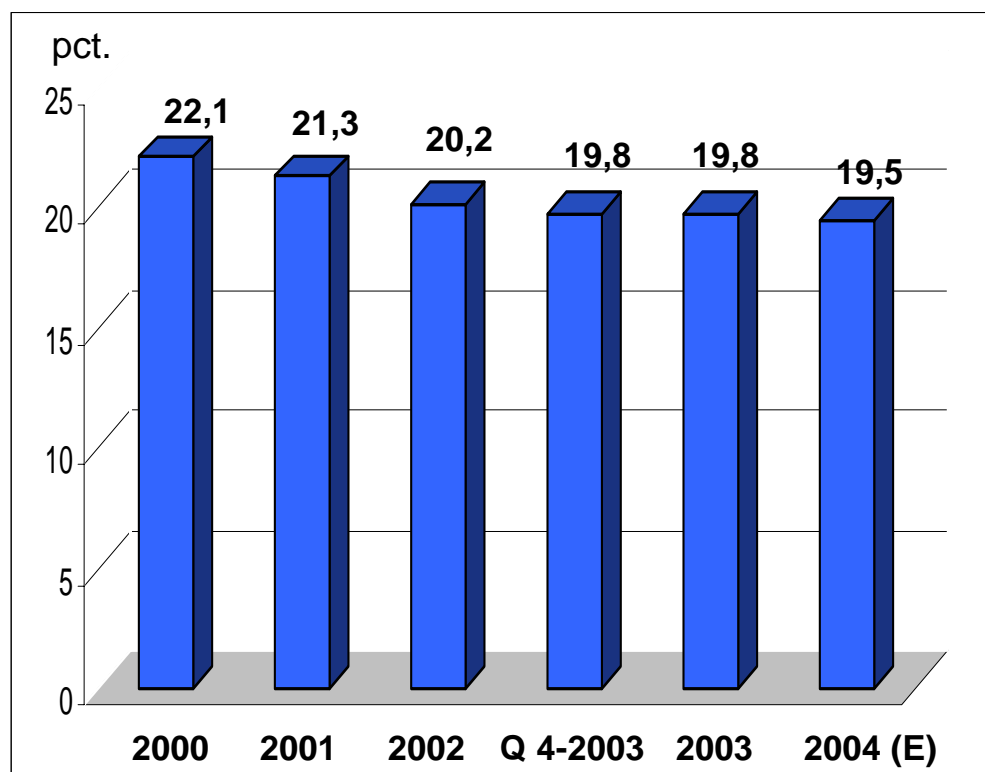
Koncern

Topdanmark

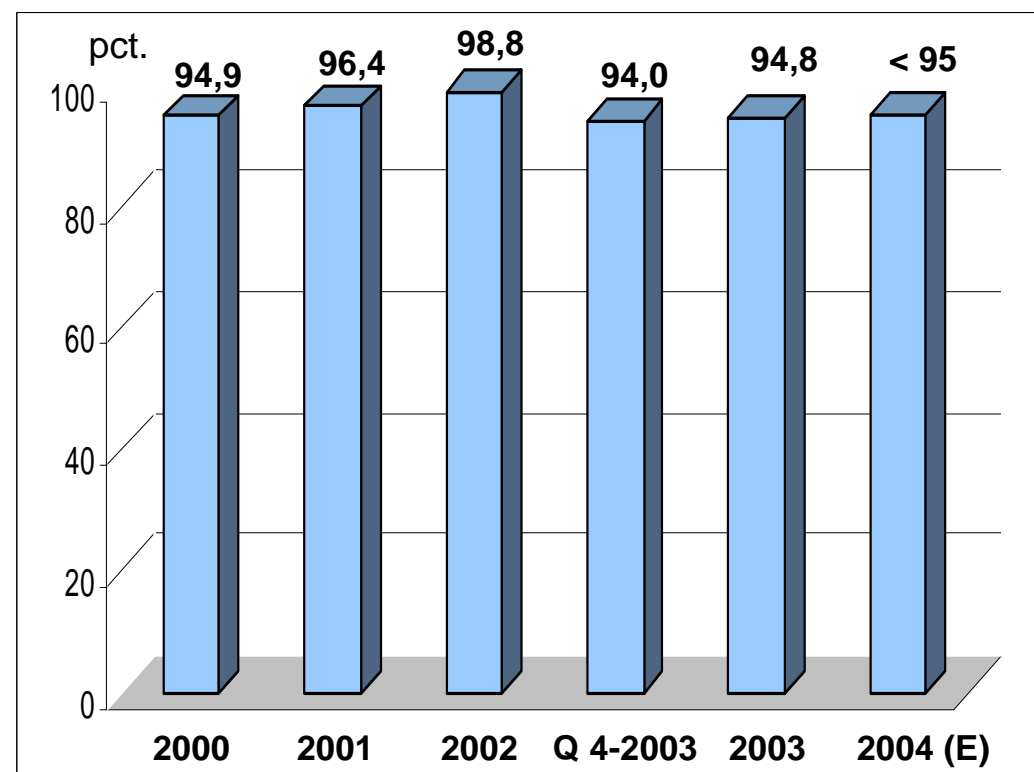


Fortsat fald i omkostningsprocenten

Omkostningsprocent




Combined ratio - ekskl. 1999-orkan

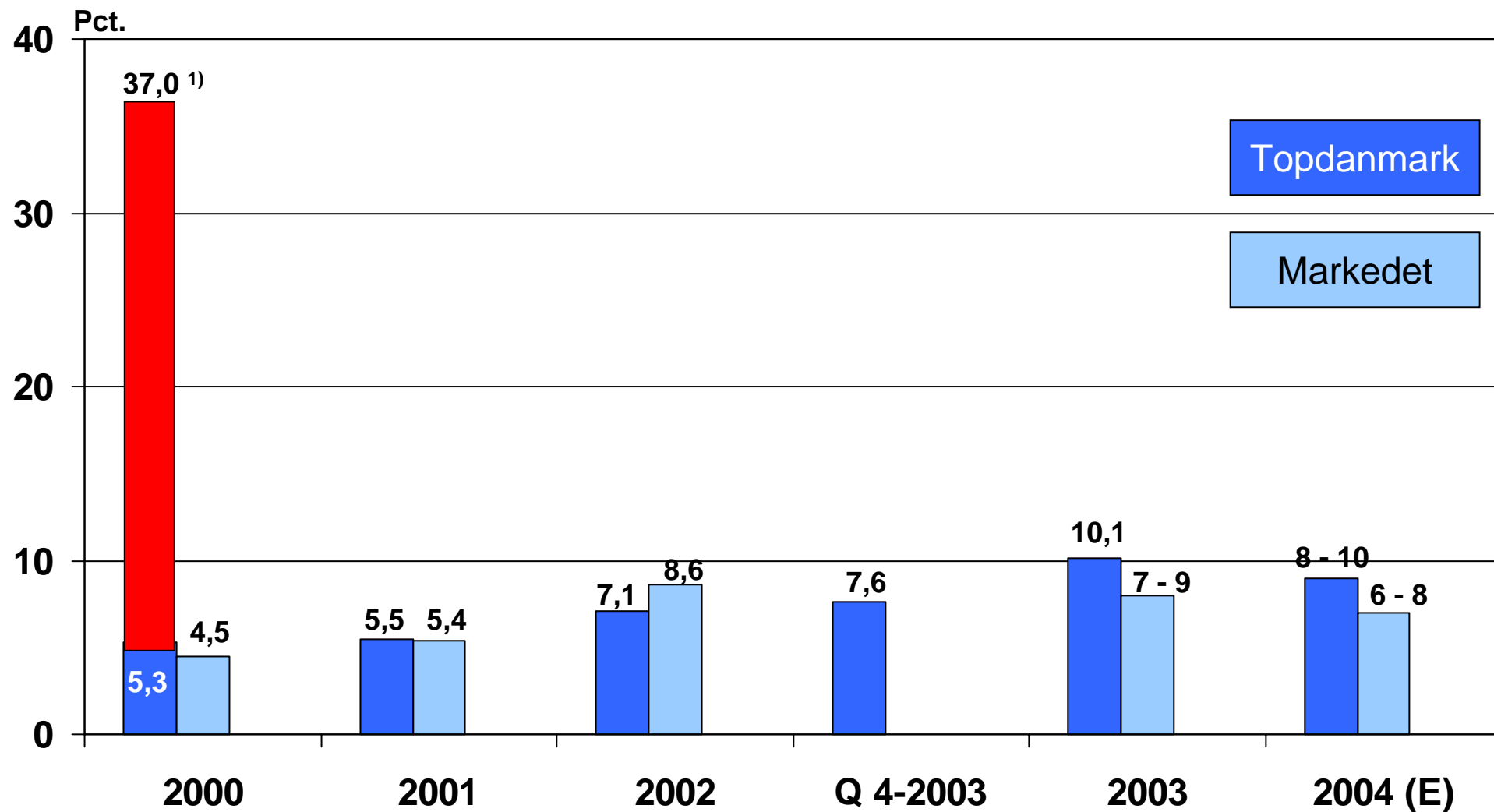


Skade

Topdanmark



Præmievækst



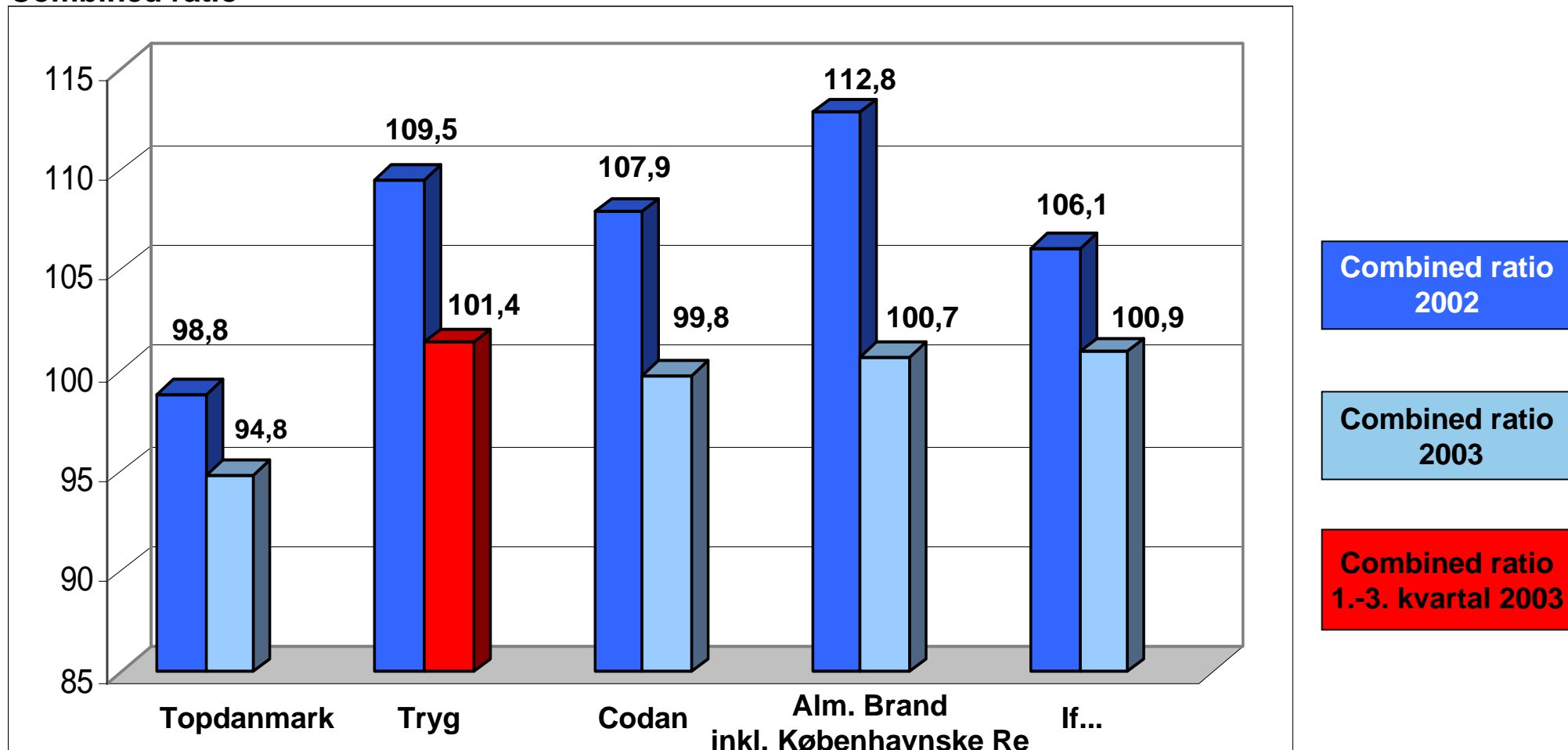
1) Inklusive købet af Danske Forsikring/Danica Forsikring



Skade

Sammenligning af combined ratio

Combined ratio



Skade

Udsigter for skadeforsikring


- Fortsat god konkurrencesituation
- Forventet præmievækst i 2004 på 8 - 10 pct.
 - Præmiefremgangen vil i 2004 blive påvirket af præmiestigninger på arbejdsskade svarende til godt 3 pct. point på koncernniveau
- Spirende interesse for arbejdsløshedsforsikringer
- Forventning om en combined ratio på lige under 95 for 2004 inklusive :
 - Social inflation på personskadeområdet Påvirkning ca. 1 pct. point
 - Vejrrelaterede skader Påvirkning ca. 1 pct. point
 - Normaliseret storskadeniveau Påvirkning ca. 1,5 pct. point

I alt 3,5 pct. point
- Fortsat lave finansindtægter
 - Den risikofri rente lå gennemsnitligt på 2,4 pct. i 2003 - 2,1 pct. ultimo februar 2004
- Nyt skadesystem



Skade

Topdanmark



Nyt skadesystem

- Nuværende skadesystem er nedslidt
- Beslutning truffet om at købe et nyt skadesystem
- Eksterne udviklingsomkostninger på ca. 150 mio.kr.
 - Afskrives i takt med implementering over 5 år fra 2006
- Ventes i drift (privat) fra 2006
- Færdigimplementeret i 2008
- Ventes at belaste omkostningsprocenten med op til 0,4 pct. point p.a.
- Ventes fra 2007 at bidrage positivt til combined ratio



Skade

Topdanmark




Fordele ved nyt skadesystem

- Hurtigere og mere korrekt skadebehandling
- Mulighed for bedre rådgivning i skadesituationen
- Elektronisk kommunikation med samarbejdspartnere
- Effektiv indsats mod forsikringssvindel
- Mere detaljerede data til brug for tarifiering og risk management



Skade

Topdanmark



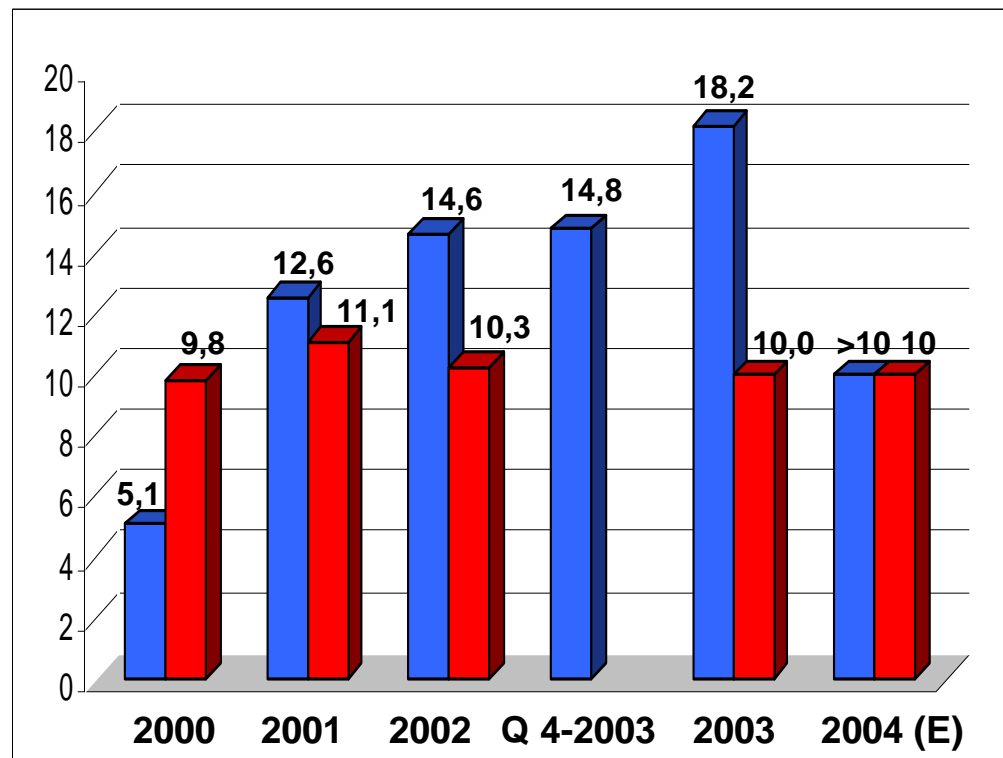
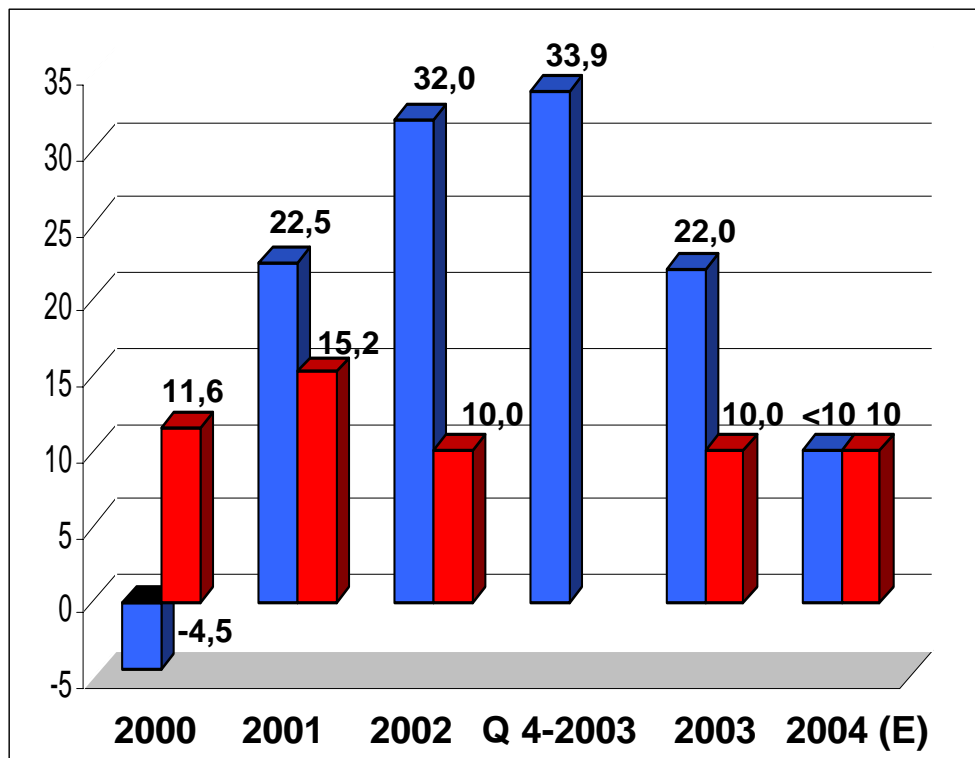
Fortsat høj vækst i Topdanmark Livsforsikring

Præmievækst
ekskl. BG Pension

Topdanmark


Markedet

Udvikling i løbende præmie
ekskl. BG Pension



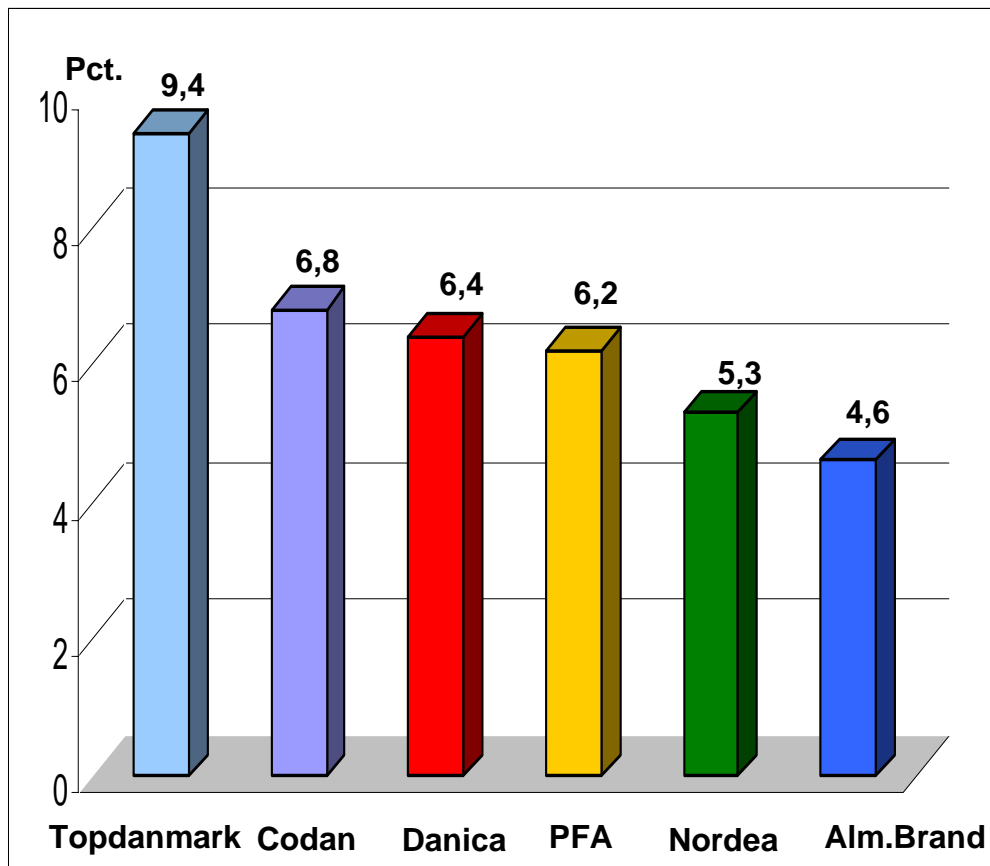
Liv

Topdanmark

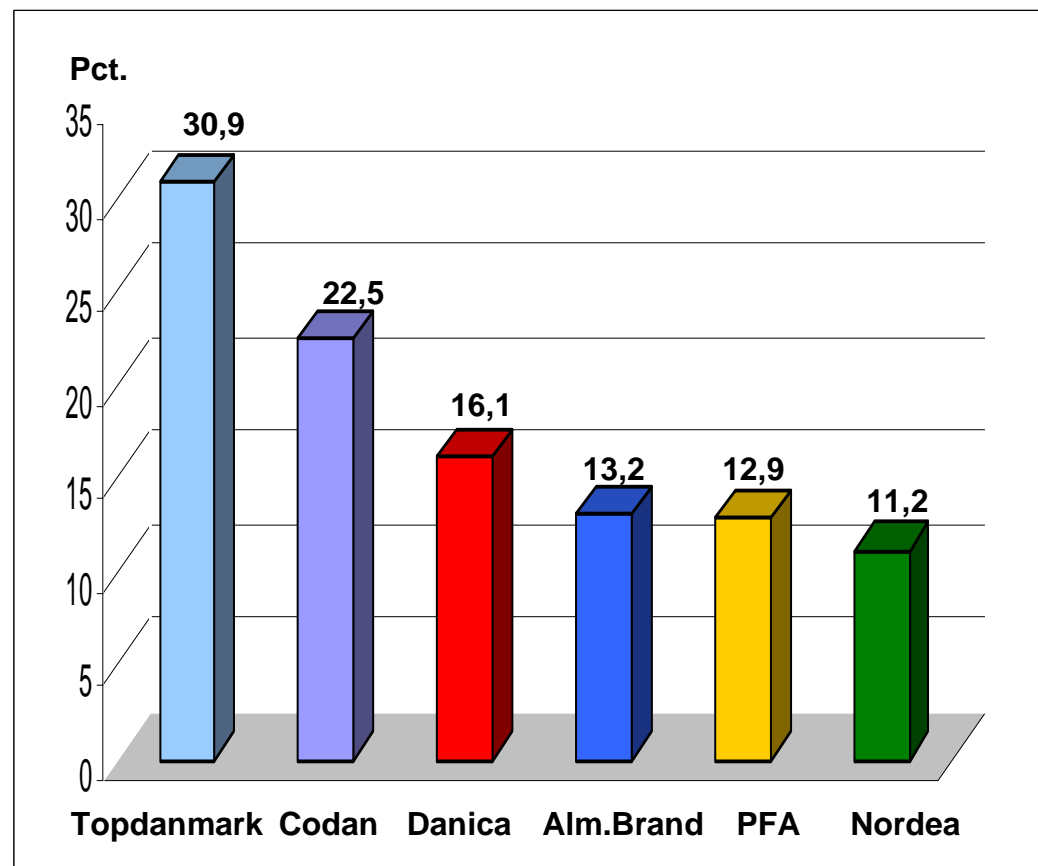


Sammenligning af investeringsafkast før PAL

Investeringsafkast 2003

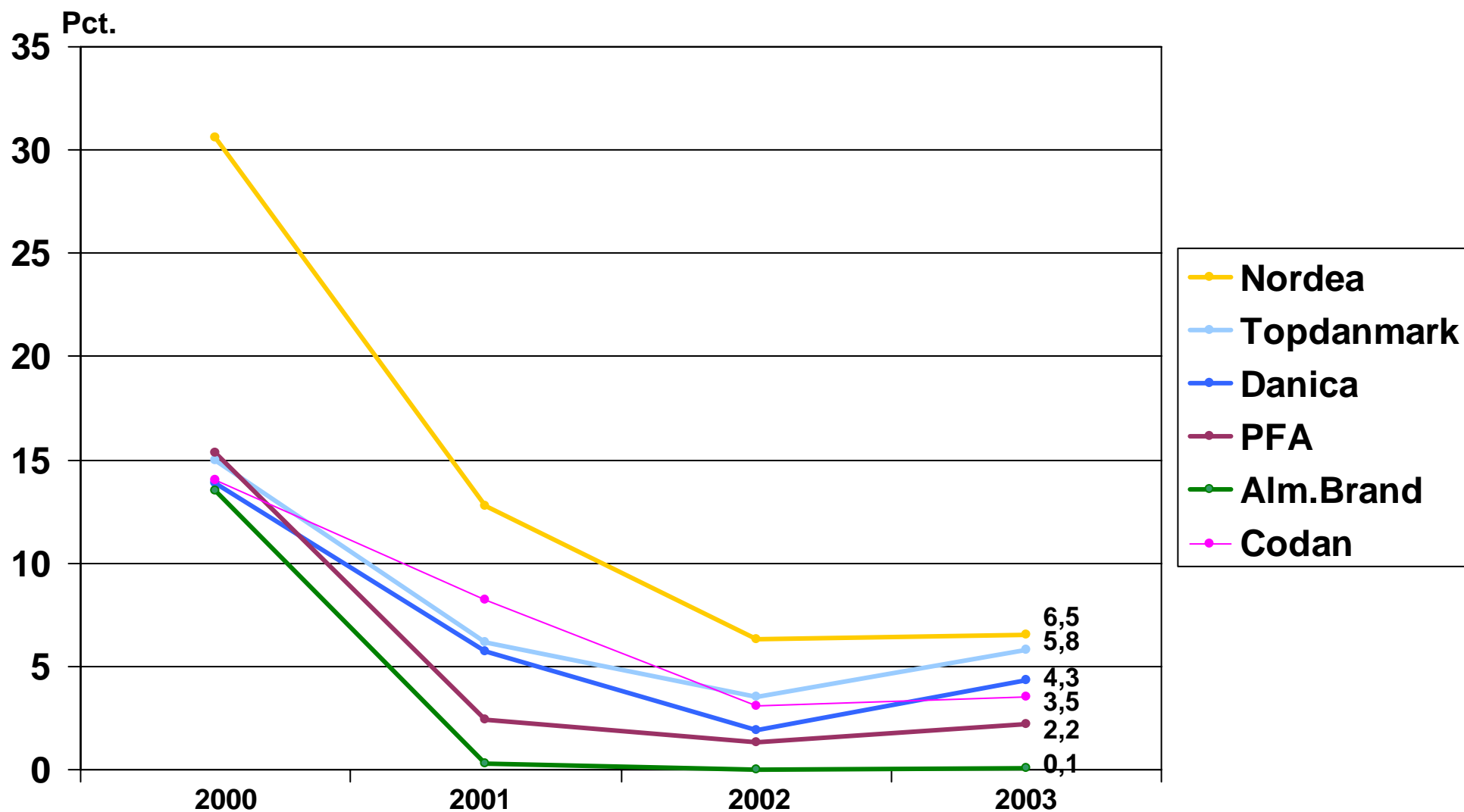


Akkumulerede investeringsafkast 2000-2003



Liv

Udvikling i bonusgrad korrigeret for skyggekonto



Liv


Udsigter for livsforsikring

- Fortsat god konkurrencesituation
- Udsigt til lavere flyttegebyrer
- Forventning om fremgang i løbende præmie mindst 10 pct. i 2004
- Forventning om en nedgang i engangsindskud i 2004
 - P.g.a. tilgang af nogle store ordninger i 2003
- Har fastholdt investeringspolitikken
 - Aktieeksponeringen på 18 pct. ved udgangen 2003
- Har opsplittet Topdanmark Livsforsikring i to selskaber



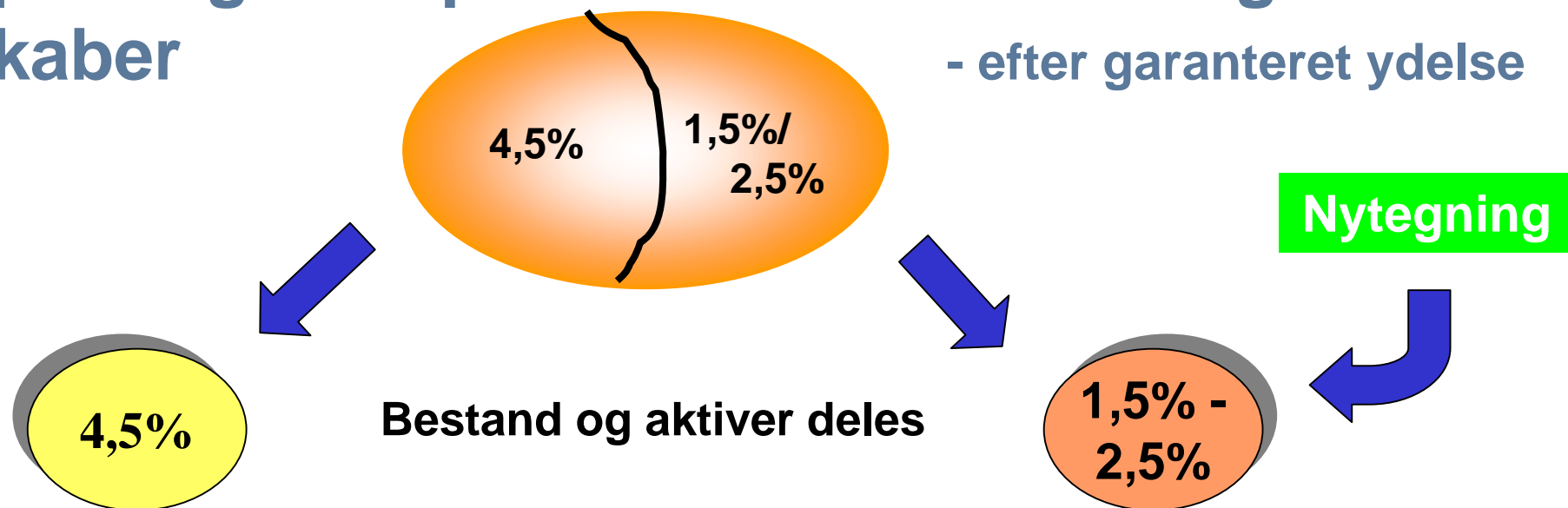
Liv

Topdanmark



Opsplitning af Topdanmark Livsforsikring i to selskaber

- efter garanteret ydelse



- Optionsafdækning
- Lille aktieandel
- Stor obligationsandel
- Ejendomme

Investeringsstrategi


- Ingen optionsafdækning
- Større aktieandel
- Mindre obligationsandel
- Ejendomme

Tilbud om omkostningsfri overførsel til nytegnende selskab



Liv

Topdanmark



Resultatforventninger for 2004

Forventninger til 2004

Mio. kr.	2003	2004
Skadeforsikring ekskl. Danske Bank-aktier	653	650 - 730
Livsforsikring	149	130 - 150
Moderselskab m.v.	221	-15 - 5
Resultat før goodwill/skat og Danske Bank	1.023	765 - 885
Afskrivning af goodwill	-79	-79 - -79
Skat	-111	-111 - -131
Resultat af Danske Bank-aktier	168	0 - 0
Arets resultat	1.001	575 - 675
Cash flow	1.191	765 - 885
Cash flow pr. aktie (kr.)	48	34 - 39 *

* Forudsat tilbagekøb af 2.500.000 stk. aktier jævnt fordelt hen over 2004.



Koncern

Topdanmark



Tilbagekøb af Topdanmark-aktier 2004

Udmeldt tilbagekøb for 2003	700 - 800	mio.kr.
Realiseret tilbagekøb for 2003 :	601	mio.kr.
	<hr/>	
	99 - 199	mio.kr.
Ordinært tilbagekøb for 2004 :	650	mio.kr.
Overført tilbagekøb fra 2003 :	150	mio.kr.
	<hr/>	
Forventet tilbagekøbt i alt	800	mio.kr.

- Tilbagekøbet på niveauet 800 mio.kr. svarer til 10 pct. af Topdanmarks markedsværdi
- Der er på nuværende tidspunkt tilbagekøbt for 78 mio.kr.



”Sådan skaber vi værdi i Topdanmark”



www.topdanmark.dk/ir

- en kilde til opdateret
information om Topdanmark

