

Bokslutskommuniké 2016

Rekordresultat och förslag om utdelning

MSEK	2016	2015	Δ %	2016	2015	Δ %
	Q4	Q4		Helår	Helår	
Intäkter	81,3	48,1	69	330,0	229,8	44
Bruttovinst	40,4	22,7	78	171,0	118,3	45
Bruttomarginal, %	49,7	47,1	6	51,8	51,5	1
EBITDA	20,6	4,8	327	97,8	52,9	85
Rörelseresultat	16,9	4,0	318	90,4	47,3	91
Rörelsemarginal, %	20,8	8,4	147	27,4	20,6	33
Periodens resultat	16,3	3,6	354	91,8	57,1	61
Periodens resultat per aktie, SEK	0,38	0,08	343	2,14	1,35	59

”Under 2016 genomförde vi framgångsrikt vår strategi för lönsam tillväxt. Sett till helåret var försäljning, rörelseresultat och rörelsemarginal de högsta i bolagets historia. Vår framtidstro är oförändrat stark. Styrelsens utdelningsförslag ska ses mot bakgrund av vår förmåga att under de kommande åren växa med god lönsamhet och bibehållen finansiell styrka.”

Lars Højgård Hansen, VD

VIKTIGA HÄNDELSER FJÄRDE KVARTALET

- INVISIO bildade ett helägt dotterbolag i USA för att öka sin närvaro på den amerikanska marknaden.
- En befintlig NATO-kund beställde utrustning för 18 MSEK med leverans under första halvåret 2017.
- En order på 11 MSEK erhöles från en befintlig NATO-kund.
- Orderboken vid kvartalets slut var 136,5 MSEK (163,4).

VIKTIGA HÄNDELSER EFTER ÅRETS UTGÅNG

- Styrelsen föreslår en utdelning om 50 öre per aktie.

Framgångsrikt genomförande av strategi för lönsam tillväxt

Under 2016 utvecklades försäljning och lönsamhet starkt. Leveranser av de större order vi vann i samband med moderniseringsprogram i slutet av 2015 bidrog till att omsättningen ökade med 44 procent till 330,0 MSEK (229,8).

Omsättningen under årets avslutande kvartal uppgick till 81,3 MSEK (48,1) och orderboken var 136 MSEK (163) vid årets slut.

Den starka tillväxten tillsammans med vår skalbara affärsmodell innebar att rörelseresultatet för helåret växte med 91 procent till 90,4 MSEK (47,3), vilket motsvarar en rörelsemarginal om 27,4 procent, den högsta för ett helt år i bolagets historia.

Ökad marknadsandel

Ett viktigt element av vår tillväxtstrategi är att öka marknadsandelen på befintliga marknader. Vi lyckades väl med detta under 2016 då vi fick uppföljningsorder från program i USA, Storbritannien och Australien. Storbritanniens försvarsdepartement valde att förse inte bara armén utan även enheter inom flotta, flygvapen och arméns reservstyrkor med vår lösning under 2016.

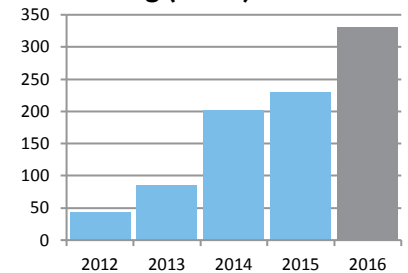
Samtidigt ökade även försäljningen under 2016 till specialstyrkor och andra försvarskunder inom framför allt NATO. Leveranser av utrustning till franska säkerhetsstyrkor banade väg för order också från den franska armén som därmed blev INVISIOs sjunde armékund efter USA, Kanada, Storbritannien, Australien, Danmark och Sverige.

I linje med våra expansionsplaner för viktiga marknader etablerade vi egna säljbolag i USA och Frankrike i slutet av 2016. Genom lokala organisationer förstärker vi relationen med kunder, partners och branschen som helhet, vilket gynnar vår långsiktiga utveckling.

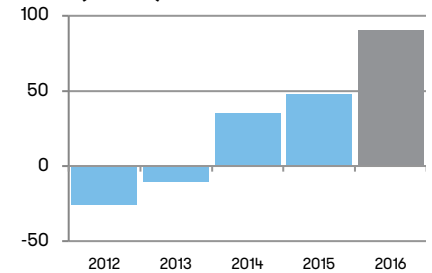
Geografisk expansion

Vår tillväxtstrategi bygger också på geografisk expansion. Vi påbörjade förra året förberedelser för att bredda kundbasen i utvalda länder i nya geografiska regioner. Insatserna under 2016 har lett till en rad nya samarbeten med partners i delar av Asien, Sydamerika och Mellanöstern. Ledtiderna är långa i vår bransch men vi förväntar oss god utdelning över tid från dessa investeringar.

Omsättning (MSEK)



EBIT (MSEK)



”I linje med våra expansionsplaner för viktiga marknader etablerade vi egna säljbolag i USA och Frankrike i slutet av 2016.”



Utökade satsningar på produktutveckling

Sist men inte minst är produktutveckling ett centralt element i vår tillväxtstrategi. Sedan ett år befinner vi oss i en investeringsfas där vi rejält förstärker våra FoU-resurser med fler medarbetare. Satsningen är ett led i utökningen av vår produktportfölj med nya, närliggande produkter som vi bedömer har stor potential. Planen är att bredda oss som leverantör av smarta och lättanvända kommunikationslösningar till kunder inom försvar och säkerhet. Vi avser återkomma med mer information så snart det av konkurrensskäl är möjligt.

Ett större företag börjar ta form

Konturerna av ett företag som inom en överblickbar framtid är påtagligt större i termer av omsättning, produktportfölj och geografisk närvaro börjar avteckna sig. I den affärsplan som vi fastställt för de närmaste åren går vägen dit över fortsatt inriktning på militära moderniseringsprogram i alla delar av världen, marknadens mest innovativa produktlösningar och en bredare produktportfölj.

Förslag om utdelning

För första gången i bolagets historia föreslår styrelsen stämman en utdelning. Förslaget innebär att 0,50 SEK per aktie delas ut. Styrelsens utdelningsförslag ska ses mot bakgrund av den tillförsikt vi känner inför vår förmåga att under de kommande åren fortsätta växa med god lönsamhet och bibehållen finansiell styrka.

Lars Højgård Hansen, VD

”Planen är att bredda oss som leverantör av smarta och lättanvända kommunikationslösningar till kunder inom försvar och säkerhet.”

”Styrelsens utdelningsförslag ska ses mot bakgrund av den tillförsikt vi känner för vår förmåga att under de kommande åren fortsätta växa med god lönsamhet och bibehållen finansiell styrka.”

Kort om INVISIO

INVISIO utvecklar och säljer avancerade kommunikationssystem med hörselskydd som gör det möjligt för yrkesgrupper i bullriga och uppdragskritiska miljöer att kommunicera samt arbeta effektivt. Systemen består av headset och kontrollenheter med anslutningar till exempelvis en extern gruppradio eller fordons interkomsystem.

Lösningarna innebär operationella fördelar och ökad säkerhet för militärer och säkerhetspersonal. De bidrar även till att sänka individens och samhällets kostnader för hörselskador.

Innovativ produktutveckling

Produktutvecklingen är baserad på god förståelse för användarens arbetsmiljö och specifika behov. Genom att kombinera olika teknologier och kompetenser inom akustik, elektronik, mekanik och hörsel skapar bolaget innovativa och kundanpassade lösningar som ersätter traditionella metoder.

Försvarsmaktens modernisering driver tillväxten

Bolagets kunder är främst myndigheter som svarar för upphandling åt säkerhetsstyrkor och försvarsmakter. Tillväxten för bolagets produkter drivs av moderniseringsprogram med höga krav på ny utrustning. INVISIO har de senaste åren vunnit betydande order inom ramen för program som kräver hörselskydd och som inkluderar radio- och kommunikationslösningar. Bolaget har ramavtal med lång löptid med försvarsmyndigheter i bland annat USA, Storbritannien, Kanada, Australien och Danmark.

Försäljning och tillverkning

Försäljningen sker primärt via ett globalt nätverk av partners och återförsäljare men bolaget säljer även via egna bolag i Frankrike och USA. Produkterna tillverkas i huvudsak av kontraktstillverkare.

Ojämnt fördelat orderflöde och omsättning

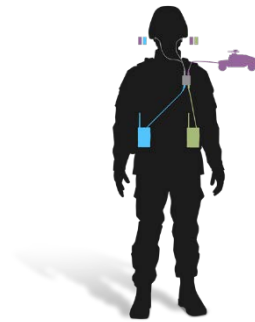
INVISIOs marknad präglas av större upphandlingar med ofta långa ledtider på grund av omfattande processer med kundtester både i laboratorier och bland slutanvändare. Detta medför att ordergång och omsättning sett till enskilda kvartal kan variera och ge effekt på helåret.

Finansiella mål och strategier

Bolagets försäljning ska öka med i genomsnitt 20 procent per år. Rörelsemarginalen ska inte understiga 15 procent. Målen presenterades i samband med bolagets notering på Nasdaq Stockholm i maj 2015.

För att uppnå de finansiella målen arbetar INVISIO efter följande strategier:

- Öka marknadsandelen på befintliga marknader i Europa, Nordamerika och Australien.
- Geografisk expansion till tillväxtmarknader med långsiktig potential, bland andra Sydostasien och delar av Mellanöstern och Sydamerika.
- Produktutveckling avseende såväl nya som vidareutvecklade produkter till nuvarande målgrupper.
- Kostnadseffektivitet inom bolaget och i tillverkning.



INVISIOs lösning dämpar skadliga ljud samtidigt som den förstärker svaga ljud och bevarar bärarens känsla för ljudets riktning.

Med lösningen behåller bäraren sin situationsmedvetenhet och kan agera efter vad som händer i omgivningen.



Hörselskador är ett vanligt problem hos försvarsanställda. Särskilt soldater som vistats i krigshärjade områden drabbas.

Statistik visar att problemen kostar det amerikanska försvaret miljardbelopp varje år (USD).¹

¹ Researchers evaluate true effects of hearing loss for Soldiers, den amerikanska arméns webbplats, dec 2015. | The 2015 Annual Benefits Report, US Department of Veteran Affairs, Veteran Benefits Administration. | Bullerskador ökar bland officerare, Officerstidningen, Nr 12014.

Omsättning och resultat

Helåret 2016

Omsättningen för 2016 blev 330,0 MSEK (229,8), en ökning med 44 procent i jämförelse med samma period 2015. I jämförbara valutor ökade omsättningen med 49 procent.

Försäljningen på internationella marknader sker främst i USD, EUR och GBP, vilket innebär att bolagets omsättning och resultat påverkas av förändringarna i dessa valutor. Bolaget säkrar större order för att på kort sikt balansera eventuella valutafluktuationer.

Vid periodens utgång uppgick orderboken till 136,5 MSEK (163,4).

Bruttovinsten uppgick till 171,0 MSEK (118,3) och bruttomarginalen till 51,8 procent (51,5).

Rörelsekostnaderna för året uppgick till 80,6 MSEK (71,0). Ökningen hänförs till större organisation och ökade projektaktiviteter.

Under perioden aktiverades utvecklingskostnader om 6,8 MSEK (4,1). I rörelsekostnaderna ingick avskrivningar av aktiverade utvecklingskostnader om 7,0 MSEK (5,5).

Rörelseresultatet för perioden förbättrades till 90,4 MSEK (47,3) och rörelsemarginalen blev 27,4 procent (20,6).

Resultat före skatt uppgick till 90,3 MSEK (46,9). Årets resultat uppgick till 91,8 MSEK (57,1). I årets resultat ingick aktivering av uppskjuten skattefordran om 3,4 MSEK (14,7) samt estimerad skattekostnad -1,9 MSEK (-4,4). Resultatet per aktie förbättrades till 2,14 SEK (1,35).

Fjärde kvartalet 2016

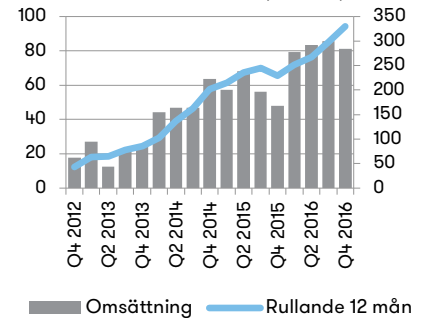
Omsättningen under oktober–december 2016 uppgick till 81,3 MSEK (48,1), en ökning med 69 procent jämfört med motsvarande period föregående år. I jämförbara valutor var ökningen 65 procent.

INVISIOs marknad präglas av större upphandlingar med ofta långa ledtider på grund av omfattande processer med kundtester i både laboratorier och bland slutanvändare. Detta medför att ordergång och omsättning sett till enskilda kvartal kan variera och ge effekt på helåret.

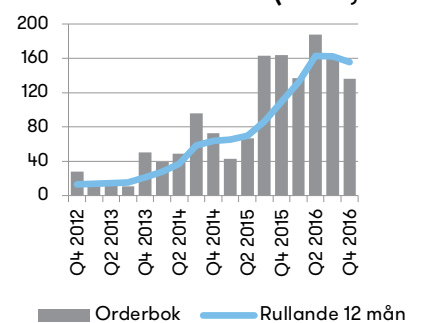
Bruttovinsten uppgick till 40,4 MSEK (22,7), vilket motsvarar en bruttomarginal på 49,7 procent (47,1). Bruttomarginalen kan variera mellan kvartalen beroende på produktmixen samt andelen direktförsäljning till slutkund.

Rörelsekostnaderna för kvartalet var 23,5 MSEK (18,6). Ökningen hänförs till större organisation och ökade projektaktiviteter.

Omsättning per kvartal och rullande 12 månader (MSEK)



Orderbok per kvartal och rullande 12 månader (MSEK)



Under kvartalet aktiverades utvecklingskostnader om 2,2 MSEK (0,8). I rörelsekostnaderna ingår avskrivningar av aktiverade utvecklingskostnader om 3,4 MSEK (0,7).

Rörelseresultatet under kvartalet uppgick till 16,9 MSEK (4,0), vilket motsvarar en rörelsemarginal på 20,8 procent (8,4).

Resultat före skatt uppgick till 16,9 MSEK (4,2) och periodens resultat uppgick till 16,3 MSEK (3,6). Resultatet per aktie förbättrades till 0,38 SEK (0,08).

Kassaflöde, investeringar och finansiell ställning

Kassaflöde och investeringar

Koncernens kassaflöde under 2016 uppgick till 101,5 MSEK (2,1), varav kassaflödet från den löpande verksamheten uppgick till 105,8 MSEK (29,9) och kassaflödet från investeringsverksamheten uppgick till -10,5 MSEK (-4,7). Kassaflödet från finansieringsverksamheten uppgick till 6,2 MSEK (-23,1), till följd av nyttjande av personaloptioner.

Under perioden uppgick koncernens investeringar till 10,5 MSEK (4,7), varav 6,8 MSEK (4,1) var aktiverade utvecklingskostnader och 3,1 MSEK (0,6) var nettoinvesteringar i materiella anläggningstillgångar.

Likvida medel och finansiell ställning

Koncernens likvida medel vid årets utgång uppgick till 133,2 MSEK (29,4). INVISIO har inga lån.

Koncernens egna kapital uppgick vid utgången av året till 209,5 MSEK (105,6), vilket medförde en soliditet på 80,3 procent (74,9). Under året har 6,2 MSEK tillförts eget kapital genom nyttjande av teckningsoptioner i samband med personaloptionsprogram 2013/2017 Tranch 1 och 2. Redogörelse för personaloptionsprogrammet finns i INVISIO Communications årsredovisning 2015, sidan 56 not 8.

Skatt

Den aktiverade uppskjutna skattefordran i balansräkningen uppgår till 34,3 MSEK, vilken är hänförlig till det danska dotterbolaget. Uppskjutna skattefordringar redovisas som skattemässiga underskottsavdrag i den utsträckning som det är sannolikt att de kan tillgodogöras som avdrag mot framtida beskattningsbara vinster. En enskild bedömning görs av varje bolag med hänsyn till historisk resultatutveckling och möjligheter att använda underskottsavdragen. Dansk lagstiftning begränsar beloppsmässigt det årliga utnyttjandet av underskottsavdrag, vilket innebär att det danska dotterbolaget betalar skatt 2016. Totala underskottsavdrag beräknas till 252 MSEK, varav 156 MSEK är aktiverade. Underskottsavdragen i Danmark är därmed fullt aktiverade. Resterande ej utnyttjade underskottsavdrag uppgår till 96 MSEK och härrör sig till övriga bolag och kan i dagsläget inte aktiveras. Samtliga underskottsavdrag har obegränsad livslängd.

Moderbolaget

Nettoomsättningen för moderbolaget under helåret 2016 uppgick till 0,1 MSEK (0,1). Rörelseresultatet uppgick till -6,9 MSEK (-8,9). Årets resultat uppgick till 23,1 MSEK (15,7), varav utdelning från dotterbolag om 30 MSEK (25).

Vid utgången av året uppgick moderbolagets kassa och bank till 28,2 MSEK (0,5). Eget kapital uppgick till 112,3 MSEK (82,7), vilket medförde en soliditet om 98,1 procent (98,0). Antalet anställda i moderbolaget uppgick till 1 (1).

Medarbetare

Antalet medarbetare i koncernen, omräknat till heltidstjänster, var 52 (40) vid årets utgång. Av de anställda var 41 män (31) och 11 kvinnor (9). Under 2016 har organisationen förstärkts med nya medarbetare i alla verksamhetsdelar för att möta bolagets tillväxttakt och ambitioner.

Övrig information

Redovisningsprinciper

Delårsrapporten för koncernen har upprättats i enlighet med IAS 34 och Årsredovisningslagen. Moderbolagets redovisning är upprättad i enlighet med RFR 2, Redovisning för juridiska personer samt Årsredovisningslagen. De redovisningsprinciper som redogörs för i INVISIOs årsredovisning 2015 har tillämpats.

Väsentliga risker och osäkerhetsfaktorer

INVISIOs verksamhet och resultat påverkas av en rad yttre och inre faktorer. Det pågår en kontinuerlig process för att identifiera alla förekommande risker samt bedöma hur respektive risk ska hanteras. INVISIOs risker kan delas in i marknadsrelaterade, rörelserelaterade och finansiella risker. För en fullständig förteckning av risker se sidorna 53–54 i INVISIOs årsredovisning 2015.

Finansiella nyckeltal, alternativa nyckeltal och andra definitioner

I INVISIOs finansiella rapporter ingår både finansiella nyckeltal som specificeras i gällande regler för finansiell rapportering, alternativa nyckeltal enligt ESMA:s definition och andra nyckeltal relaterade till verksamheten. De alternativa nyckeltalen betraktas som relevanta för en investerare som bättre vill förstå bolagets resultat och finansiella ställning. Definition samt avstämning av de alternativa nyckeltal som ej är direkt avstämningsbara mot de finansiella rapporterna, återfinns på bolagets hemsida: www.invisio.com/IR. Avstämningen sker mot närmsta jämförbara finansiella IFRS-mått.

Finansiella instrument

Verkligt värde på koncernens finansiella tillgångar och skulder uppskattas vara lika med det bokförda värdet.

Utdelning

Styrelsen föreslår årsstämman att utdelning ska ske om 0,50 SEK per aktie för 2016.

Granskning

Denna delårsrapport är inte granskad av bolagets revisor.

Årsstämma 2017

INVISIOs årsstämma 2017 kommer att hållas den 26 april 2017 klockan 13:00 i IVA:s konferenslokaler på Grev Turegatan 16 i Stockholm.

Aktieägare som vill få ett ärende behandlat vid årsstämman kan skicka begäran skriftligen med e-post på adressen ir@invisio.com eller med vanlig post på adressen: Styrelsen, INVISIO Communications AB, Box 151, 201 21 Malmö. Begäran måste ha inkommit senast sju veckor före stämman för att kunna tas in i kallelsen och därmed på årsstämmans dagordning.

Finansiell kalender

Delårsrapport jan–mars 2017	26 april 2017
Årsstämma 2017	26 april 2017
Delårsrapport januari–juni 2017	18 augusti 2017
Delårsrapport januari–september 2017	30 oktober 2017
Bokslutskommuniké 2017	16 februari 2018

Delårsrapporter och årsredovisningar finns tillgängliga på www.invisio.com. Årsredovisning för 2016 kommer att finnas tillgänglig på webbsidan under vecka 14.

Stockholm den 24 februari 2017

Lars Højgård Hansen
VD

För ytterligare information, vänligen kontakta

Lars Højgård Hansen, VD
+45 5372 7722 | lh@invisio.com

Thomas Larsson, CFO
+45 5372 7735 | thl@invisio.com

Offentliggörande

Denna information är sådan information som INVISIO Communications AB (publ) är skyldigt att offentliggöra enligt EU:s marknadsmissbruksförordning och lagen om värdepappersmarknaden. Informationen lämnades, genom VD:s försorg, för offentliggörande den 24 februari 2017 kl. 8.30 CET.

Adress

INVISIO Communications AB | Box 151 | 201 21 Malmö

INVISIO är ett svenskt bolag noterat på Nasdaq Stockholm. Bolagets aktie handlas under kortnamnet IVSO och ISIN-koden SE0001200015.

Koncernens rapport över totalresultatet i sammandrag

TSEK	2016 Q4	2015 Q4	2016 Helår	2015 Helår
Intäkter	81 291	48 129	330 024	229 802
Kostnader för sålda varor	-40 860	-25 475	-159 028	-111 474
Bruttovinst	40 431	22 654	170 996	118 328
Rörelsens kostnader*	-23 514	-18 606	-80 619	-71 005
Rörelseresultat	16 917	4 048	90 377	47 323
Finansiella poster netto	-4	118	-102	-459
Resultat före skatt	16 913	4 166	90 275	46 864
Skatt på periodens resultat	-647	-586	1 482	10 224
Periodens resultat	16 266	3 580	91 757	57 088
Övrigt totalresultat				
<i>Poster som kan komma att omklassificeras till resultaträkningen</i>				
Omräkningsdifferens	-1 394	-3 774	5 680	-4 367
Totalresultat	14 872	-194	97 437	52 721
(Hänförligt till moderbolagets aktieägare)				
*I rörelsens kostnader ingår avskrivningar med	-3 675	-770	-7 463	-5 595

	2016 Q4	2015 Q4	2016 Helår	2015 Helår
Data per aktie				
Periodens resultat per aktie, SEK	0,38	0,08	2,14	1,35
Periodens resultat per aktie efter utspädning, SEK	0,37	0,08	2,08	1,30
Eget kapital per aktie, SEK	4,82	2,50	4,82	2,50
Eget kapital per aktie efter utspädning, SEK	4,75	2,39	4,75	2,41
Soliditet, %	80	75	80	75
Antal aktier, tusental	43 449	42 240	43 449	42 240
Genomsnittligt antal aktier, tusental	43 317	42 240	42 781	42 240
Genomsnittligt antal aktier efter utspädning, tusental	44 112	44 138	44 112	43 920
Aktiekurs vid periodens slut, SEK	63,75	75,75	63,75	75,75

Koncernens rapport över finansiell ställning i sammandrag

TSEK

Tillgångar	2016-12-31	2015-12-31
Immateriella tillgångar	17 508	16 853
Materiella anläggningstillgångar	3 289	600
Finansiella anläggningstillgångar	1 450	755
Uppskjuten skattefordran	34 296	29 388
Varulager	25 891	19 937
Kundfordringar	39 378	35 855
Övriga fordringar	5 894	8 286
Likvida medel	133 193	29 367
Summa tillgångar	260 899	141 041

Eget kapital och skulder

Eget kapital	209 502	105 635
Leverantörsskulder	26 000	15 846
Övriga skulder	25 397	19 560
Summa eget kapital och skulder	260 899	141 041

Förändringar i koncernens eget kapital i sammandrag

	2016 Helår	2015 Helår
Ingående balans	105 635	52 375
Nyemission genom utnyttjande av personaloptioner	6 193	-
Personaloptionsprogram	237	539
Totalresultat	97 437	52 721
Utgående balans	209 502	105 635

Koncernens rapport över kassaflöde i sammandrag

TSEK

	2016 Q4	2015 Q4	2016 Helår	2015 Helår
Kassaflöde				
Den löpande verksamheten				
Resultat före skatt	16 913	4 167	90 275	46 865
Justeringar för poster som ej ingår i kassaflödet	9 785	-589	13 240	4 587
Betalda inkomstskatter	-4 930	-2 661	-5 145	-2 661
Kassaflöde från den löpande verksamheten före förändringar i rörelsekapital	21 768	917	98 370	48 791
Kassaflöde från förändringar i rörelsekapital	25 159	-12 482	7 458	-18 869
Kassaflöde från den löpande verksamheten	46 927	-11 565	105 828	29 922
Investeringsverksamheten				
Förvärv av immateriella tillgångar	-2 216	-847	-6 750	-4 109
Förvärv av materiella anläggningstillgångar	-2 165	-316	-3 136	-592
Förvärv av finansiella tillgångar	-649	-	-649	-
Kassaflöde från investeringsverksamheten	-5 030	-1 163	-10 535	-4 701
Finansieringsverksamheten				
Nyemission genom utnyttjande av personaloptioner	3 117	-	6 193	-
Upptagande / Amortering av lån	-	-3 979	-	-23 077
Kassaflöde från finansieringsverksamheten	3 117	-3 979	6 193	-23 077
Periodens kassaflöde	45 014	-16 707	101 486	2 144
Likvida medel vid periodens början	88 273	47 000	29 367	28 444
Omräkningsdifferens i likvida medel	-94	-926	2 340	-1 221
Likvida medel vid periodens slut	133 193	29 367	133 193	29 367

Moderbolagets resultaträkning i sammandrag

TSEK	2016 Q4	2015 Q4	2016 Helår	2015 Helår
Intäkter	15	15	60	60
Rörelsens kostnader	-2 200	-1 559	-6 961	-8 946
Rörelseresultat	-2 185	-1 544	-6 901	-8 886
Finansiella poster netto**	29 967	24 896	29 997	24 614
Resultat efter finansiella poster	27 782	23 352	23 096	15 728
Skatt på periodens resultat	-	-	-	-
Periodens resultat	27 782	23 352	23 096	15 728
**Varav utdelning från dotterföretag	30 000	25 000	30 000	25 000

Moderbolagets balansräkning i sammandrag

TSEK	2016-12-31	2015-12-31
Tillgångar		
Finansiella anläggningstillgångar/aktier i dotterföretag	83 243	82 950
Fordringar hos koncernföretag	2 475	771
Övriga fordringar	482	245
Kassa och bank	28 184	453
Summa tillgångar	114 384	84 419
Eget kapital och skulder		
Eget kapital	112 255	82 729
Leverantörsskulder	621	89
Skulder till koncernföretag	111	111
Övriga skulder	1 397	1 490
Summa eget kapital och skulder	114 384	84 419
Förändringar i eget kapital		
Ingående balans	82 729	66 462
Nyemission genom utnyttjande av personaloptioner	6 193	-
Personaloptionsprogram	237	539
Periodens resultat**	23 096	15 728
Utgående balans	112 255	82 729
**Varav utdelning från dotterföretag	30 000	25 000